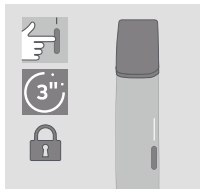


VEEV ONE™

Guida dell'utente per la sigaretta elettronica

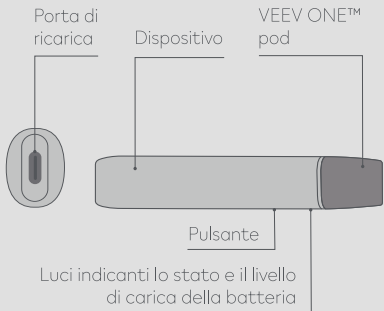


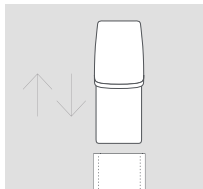
Preparare il dispositivo VEEV ONE™

ACCENSIONE

Tenere premuto il pulsante per 3 secondi e rilasciarlo; le luci di stato si accenderanno lentamente. È possibile usare il dispositivo VEEV ONE™.

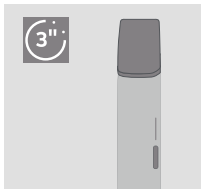
Dispositivo VEEV ONE™





CAMBIO DEL VEEV ONE™ POD

È possibile cambiare il VEEV ONE™ pod mentre il dispositivo VEEV ONE™ è acceso. Quando si inserisce il VEEV ONE™ pod, le luci di stato si accenderanno lentamente. È possibile usare il dispositivo VEEV ONE™.

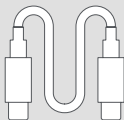


SPEGNIMENTO

Per spegnere il dispositivo tenere premuto il pulsante per 3 secondi.

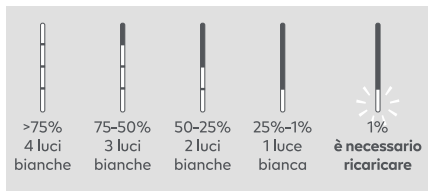


VEEV ONE™
pod
(venduto
separatamente)



Cavo per
la ricarica*
Tipo C

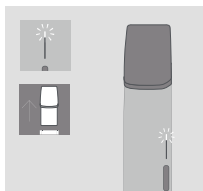
*Per una ricarica ottimale usare solo il Cavo per la ricarica approvato dal produttore (fornito in dotazione nella confezione) e un Adattatore di alimentazione CA certificato reperito da una fonte affidabile.



LIVELLO DELLA BATTERIA

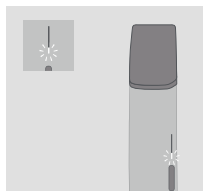
Premere brevemente il pulsante. Le luci di stato si accenderanno per indicare il livello della batteria.

Quando la batteria è all'1% o meno, la luce di stato in basso lampeggerà 5 volte. Non sarà possibile utilizzare il dispositivo VEEV ONE™ fino a un'ulteriore ricarica.



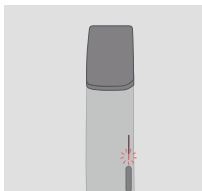
RILEVAMENTO LIVELLO BASSO DEL LIQUIDO

La luce bianca in alto lampeggerà 5 volte. Non è possibile utilizzare il dispositivo VEEV ONE™. Sostituire il VEEV ONE™ pod.



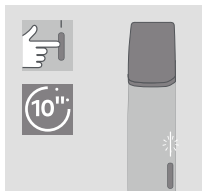
RILEVAMENTO TIRO TROPPO LUNGO

Se il dispositivo lampeggia due volte significa che il tiro è stato superiore a 5 secondi.



AVVISO DI ERRORE

La luce rossa in basso lampeggerà 2 volte per indicare un errore. Prova a cambiare il VEEV ONE™ pod. Se questo dovesse verificarsi di nuovo, resettare il dispositivo VEEV ONE™.



RESET

Premere il pulsante per più di 10 secondi e rilasciarlo. Tutte le luci bianche lampeggeranno due volte per confermare che il dispositivo è stato resettato.

SERVIZIO CLIENTI

Numero di telefono
assistenza clienti:
800-226042

SCOPRI IL MONDO DI VEEV ONE™

Visita veev-vape.com
o scansiona il codice
QR per scoprire
la nostra gamma
completa di gusti
e attivare la nostra
selezione unica di
servizi e programmi.

VEEV
one



Questo simbolo indica che è necessario utilizzare il prodotto con la massima cautela. Viene utilizzato per avvertire del pericolo di possibili lesioni fisiche.

ISTRUZIONI E AVVISI DI SICUREZZA

LEGGERE TUTTE LE ISTRUZIONI E GLI AVVISI DI SICUREZZA PRIMA DELL'USO PER EVITARE LESIONI.

Le Istruzioni e gli Avvisi di sicurezza contenuti nel presente documento non possono coprire tutte le possibili condizioni e situazioni che potrebbero presentarsi. Occorre prestare la massima cautela e attenzione durante l'uso.

CONSERVARE QUESTE ISTRUZIONI ANCHE IN FUTURO POICHE' CONTENGONO IMPORTANTI INFORMAZIONI SULLA SICUREZZA.

Le presenti Istruzioni e gli Avvisi di sicurezza si applicano a VEEV ONE™

Consultare www.veev-vape.com per aggiornamenti su queste Istruzioni e sugli Avvisi di sicurezza.

Utenti a cui è destinato il prodotto

- VEEV ONE™ e i VEEV ONE™ pod sono destinati esclusivamente all'utilizzo da parte di adulti.
- VEEV ONE™ e i VEEV ONE™ pod sono destinati agli attuali utilizzatori adulti che altrimenti continuerebbero a fumare o a usare altri prodotti a base di nicotina.
- I minorenni non devono utilizzare VEEV ONE™ o i VEEV ONE™ pod in nessuna circostanza.
- Questo prodotto non è destinato a essere utilizzato da persone con ridotte capacità fisiche, sensoriali o mentali o prive della necessaria conoscenza o esperienza, a meno che non abbiano ricevuto supervisione o istruzioni per l'utilizzo del prodotto in modo sicuro e comprendano i rischi connessi.

Nicotina

- I VEEV ONE™ pod contengono nicotina una sostanza che crea dipendenza.
- VEEV ONE™ e i VEEV ONE™ pod non sono privi di rischi. La scelta migliore per i consumatori preoccupati dei rischi per la salute legati al consumo di nicotina è quella di abbandonare del tutto l'uso della nicotina.
- Alcuni utilizzatori hanno riportato effetti collaterali tra cui: dolore addominale, tosse, capogiri, bocca secca, mal di testa, malessere, naso chiuso, nausea, irritazione orale e alla gola, vomito.
- I prodotti contenenti nicotina non sono destinati a persone che soffrono o sono a rischio di soffrire di problemi cardiaci, diabete, epilessia o che soffrono di convulsioni.
- I prodotti contenenti nicotina non devono essere utilizzati in gravidanza o durante l'allattamento. In caso di gravidanza, accertata o presunta, e allattamento è necessario interrompere del tutto l'uso di nicotina.
- Smettere di fumare o passare al dispositivo VEEV ONE™ e i VEEV ONE™ pod o ad altri prodotti contenenti nicotina può richiedere l'adeguamento del dosaggio di determinati medicinali.
- In caso di dubbi sull'uso di VEEV ONE™ o dei VEEV ONE™ pod in concomitanza con una specifica condizione di salute esistente consultare un medico.


IMPORTANTI INFORMAZIONI SULLA SICUREZZA

ATTENZIONE Pericolo di soffocamento e ingestione

- Tenere sempre il dispositivo VEEV ONE™ e i VEEV ONE™ pod fuori dalla portata di bambini e animali domestici.
- PERICOLO DI SOFFOCAMENTO: il dispositivo VEEV ONE™, gli accessori e i VEEV ONE™ pod contengono componenti di piccole dimensioni.
- PERICOLO DI INGESTIONE:
 - Se i VEEV ONE™ pod vengono ingeriti, consultare immediatamente un medico per il rischio di intossicazione da nicotina.
 - Se il liquido viene ingerito, sciacquare la bocca e consultare un medico.

Rischi elettrici

La mancata osservanza delle presenti Istruzioni e degli Avvisi di sicurezza potrebbe causare incendi, esplosioni, shock elettrici, lesioni o danni al prodotto e ad altre proprietà.

- VEEV ONE™ deve essere usato solo dagli Utenti a cui è destinato il prodotto.
- Non utilizzare VEEV ONE™ nei luoghi in cui è proibito l'uso di dispositivi elettronici.
- Non caricare o usare VEEV ONE™ o gli accessori se sono danneggiati, manomessi o rotti.
- Non usare VEEV ONE™ in caso di perdite del liquido delle batterie.
- VEEV ONE™ deve essere caricato esclusivamente in luoghi chiusi come indicato dal simbolo  usando un cavo per la ricarica fornito dal produttore e un adattatore di alimentazione CA certificato (fornito in dotazione nella confezione o da una fonte affidabile). Non utilizzare accessori non approvati dal produttore. Consultare la sezione "Specifiche tecniche" e il sito www.veev-vape.com per altre informazioni importanti.
- Il prodotto deve essere caricato esclusivamente con bassissima tensione di sicurezza con 5V; adattatore di alimentazione CA da 2A. Consultare la sezione "Specifiche Tecniche" delle presenti Istruzioni e degli Avvisi di Sicurezza per maggiori dettagli.

- Non usare, caricare o conservare VEEV ONE™ in luoghi con elevate temperature (ad esempio all'interno di un'auto in estate o vicino a fonti di calore come termosifoni o caminetti).
- Non utilizzare VEEV ONE™ in presenza di materiali, liquidi e gas infiammabili.
- Non immergere o mettere mai VEEV ONE™, l'Adattatore di alimentazione CA e il Cavo per la ricarica in acqua e/o in altri liquidi. Non toccarli se sono bagnati o se sono stati immersi in un liquido.
- Non pulire il dispositivo con detergenti.
- Non pulire il dispositivo mentre è acceso.
- Pulire regolarmente la porta di ricarica USB di VEEV ONE™ per evitare l'accumulo di corpi estranei (ad es. particelle di polvere) e verificare che la porta USB non presenti corpi estranei prima di utilizzare il connettore USB.
- Maneggiare con cura. Non far cadere VEEV ONE™ o sottoporlo a forti urti.
- Questo prodotto non contiene parti che sono riparabili dagli utenti. Non tentare di aprire, modificare, smontare, riparare o effettuare altri interventi sui componenti di VEEV ONE™ o di sostituire gli stessi o le batterie.
- Non utilizzare questo prodotto se è stato esposto a freddo, caldo o umidità eccessivi.

- Non toccare VEEV ONE™ e/o i suoi accessori in caso si surriscaldino, emettano fumo, prendano fuoco o brucino. Se possibile e ove applicabile, prestare attenzione nello spegnere o scollegare l'alimentazione di energia elettrica.
- Utilizzare il dispositivo solo a temperature tra $>0^{\circ}\text{C}$ e $<40^{\circ}\text{C}$.
- Non smaltire mai VEEV ONE™ e/o i suoi accessori con gli altri rifiuti domestici poiché potrebbero entrare in contatto con acqua e/o altri liquidi.

▲ ATTENZIONE Rischi legati alla batteria

VEEV ONE™ è alimentato da batterie agli ioni di litio (Li-ion). In condizioni normali di utilizzo, la batteria è chiusa ermeticamente. Se si notano perdite del liquido delle batterie, seguire le seguenti precauzioni:

- In caso di ingestione del liquido della batteria, consultare immediatamente un medico. Non indurre il vomito o ingerire cibo o bevande.
- Se viene inalato vapore dal liquido fuoriuscito dalla batteria, prendere aria fresca e consultare un medico.
- Se il liquido fuoriuscito dalla batteria viene a contatto con la pelle, lavare la parte interessata e non toccare gli occhi.
- Se il liquido fuoriuscito dalla batteria viene a contatto con gli occhi, sciacquare immediatamente con acqua corrente per almeno 15 minuti e consultare immediatamente un medico.

▲ ATTENZIONE Rischio di irritazione

Evitare il contatto del liquido con pelle e occhi. In caso di:

- Contatto con la pelle: lavare immediatamente con acqua e sapone.
- Contatto con gli occhi: sciacquare accuratamente con acqua per vari minuti.
- Indumenti contaminati: lavarli prima di riutilizzarli.

▲ CAUTELA Rischio legato a reazioni allergiche

- L'uso di VEEV ONE™ e dei VEEV ONE™ pod può provocare i seguenti sintomi che possono indicare una reazione allergica: gonfiore del viso, delle labbra, della lingua, delle gengive, della gola o del corpo, respirazione difficoltosa, affanno.

- Interrompere l'uso di VEEV ONE™ e dei VEEV ONE™ pod e consultare immediatamente un medico se si verifica uno dei sintomi sopra citati che possono indicare una grave reazione allergica.

Utilizzo dei VEEV ONE™ pod

- Utilizzare VEEV ONE™ solo con i VEEV ONE™ pod pensati appositamente per VEEV ONE™. Non usare mai VEEV ONE™ con altri pod poiché ciò potrebbe causare lesioni.
- Non modificare o tentare di riempire i VEEV ONE™ pod in alcun modo o aggiungere sostanze ai VEEV ONE™ pod poiché ciò potrebbe causare lesioni.
- Utilizzare i VEEV ONE™ pod subito dopo averli scartati dalla confezione originale.

Conservazione

- Conservare in un luogo pulito e asciutto a temperatura ambiente.
- Mentre si usano, si conservano o si scartano i VEEV ONE™ pod potrebbero comparire goccioline o tracce di liquido. Qualora si notassero delle goccioline o delle tracce di liquido su un pod o su VEEV ONE™, senza segni di perdita, asciugare con cura il residuo con un panno asciutto prima dell'uso (compresi il bocchino e i contatti). Non utilizzare il pod se presenta perdite visibili o se eventuali goccioline o tracce di liquido ricompaiono dopo la pulizia.
- Non usare questo prodotto se il VEEV ONE™ pod risulta danneggiato, manomesso, rotto o con perdite.
- A causa del rischio di fuoriuscita di liquidi da VEEV ONE™ pod in caso di variazione di altitudine, non è consigliabile volare con i VEEV ONE™ pod che sono stati rimossi dall'imballaggio o parzialmente utilizzati.

Segnalazione di eventi avversi

- Se si avvertono effetti indesiderati sulla salute durante l'utilizzo di VEEV ONE™ e/o i VEEV ONE™ pod, consultare un medico
- Per segnalare eventi avversi, contattare direttamente il Servizio Clienti locale (i recapiti sono indicati nella guida Servizio Clienti e Garanzia). La segnalazione di eventuali effetti collaterali può aiutarci a fornire maggiori informazioni sulla sicurezza del prodotto.
- Per maggiori informazioni visitare il sito www.veev-vape.com

SPECIFICHE TECNICHE

VEEV ONE™

Modello M0016

Tipo di batteria: batteria agli ioni di litio ricaricabile

Ingresso: 5V  2A

Non tutti i dispositivi elencati nelle presenti Istruzioni e Avvisi di sicurezza sono inclusi in questo kit portatile.

Adattatore di Alimentazione CA (non incluso)

Modello compatibile: S82A40, S82A41, S82A42, S82A43, S82A45, S82A46

Ingresso: 100 V-240 V~ 50/60 Hz 0,3 A

Uscita: 5,0 V  2,0 A

Usare con il Cavo per la ricarica in dotazione

INFORMAZIONI PER LO SMALTIMENTO DI VEEV ONE™

Valide per l'Unione Europea e l'SEE



Questo simbolo sul prodotto o sulla sua confezione indica che il prodotto stesso e i singoli componenti (comprese le batterie) non devono essere smaltiti con gli altri rifiuti domestici. È pertanto tua responsabilità smaltire l'apparecchiatura di scarto consegnandola a un punto di raccolta preposto per il riciclo di rifiuti di apparecchiature elettriche ed elettroniche. E' possibile restituire gratuitamente le apparecchiature di scarto al punto vendita al momento della fornitura di una nuova apparecchiatura elettrica ed elettronica. Le apparecchiature di scarto possono essere in ogni caso restituite gratuitamente ai punti vendita con superficie di vendita di apparecchiature elettriche ed elettroniche ("AEE") al dettaglio di almeno 400 mq. La raccolta separata e il riciclo dei rifiuti dell'apparecchiatura di scarto (comprese le batterie) al momento dello smaltimento contribuiranno a preservare le risorse naturali e assicureranno un riciclo che tuteli la salute e l'ambiente. Lo smaltimento di apparecchiature di scarto tra i rifiuti urbani misti (ad esempio in discariche o tramite incenerimento) può avere effetti negativi sull'ambiente e sulla salute. I proprietari di apparecchiature di scarto possono consegnarle, nel quadro delle possibilità, per la restituzione o la raccolta di apparecchiature di scarto presso le autorità preposte alla gestione dei rifiuti, al fine di assicurare un corretto smaltimento dei vecchi dispositivi. Per maggiori informazioni sui punti di raccolta delle apparecchiature di scarto ai fini del riciclo, rivolgersi agli uffici locali preposti, al servizio di smaltimento dei rifiuti domestici locale o al negozio in cui il prodotto è stato acquistato. L'importatore del prodotto a livello locale provvederà a finanziare il trattamento e il riciclo delle apparecchiature di scarto consegnate presso i punti di raccolta designati conformemente ai requisiti locali.

Registro A.E.E. n.: IT1606000009351

ISTRUZIONI PER LA RIMOZIONE DELLA BATTERIA (PER LO SMALTIMENTO E IL RICICLO)

Il cliente non deve rimuovere le batterie. Al termine del ciclo di vita del prodotto, le batterie devono essere rimosse esclusivamente da un operatore autorizzato per il riciclaggio, adottando le seguenti fasi.

VEEV ONE™ Modello M0016:

Fase 1: Controllare la tensione. Il dispositivo deve essere completamente scarico prima di essere smontato. Premere il pulsante di accensione per verificare che la luce LED indichi un basso voltaggio (LED più basso lampeggia 5 volte). In caso contrario, il dispositivo va scaricato fino all'indicazione del basso voltaggio.

Fase 2: Rimuovere il mezzo modulo dall'alloggiamento spingendo dalla porta USB.

Fase 3: Tagliare 2 fili elettrici da un PCBA rigido

Fase 4: Rimuovere 4 viti che tengono fermo il PCBA

Fase 5: Rimuovere il PCBA

Fase 6: Sollevare la batteria per estrarla.

Conferma di conformità

Progettato da e prodotto per conto di Philip Morris Products S.A., Quai Jeanrenaud 3, 2000 Neuchâtel, Svizzera.

© 2022 Copyright Philip Morris Products S.A.