VEEV

Guida utente

VEEV kit

Iniziare

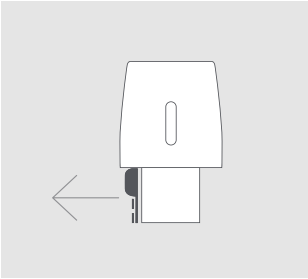

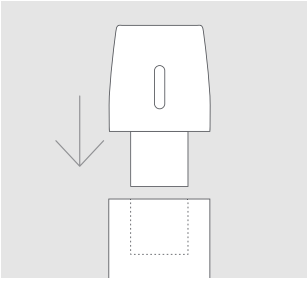

PREPARARE

Rimuovi il sigillo di sicurezza prima di usare il VEEV pod.

INSERIRE

Inserisci il VEEV pod nel tuo dispositivo VEEV. Una rapida vibrazione e un impulso luminoso confermeranno che il VEEV pod è inserito correttamente.

Dispositivo VEEV

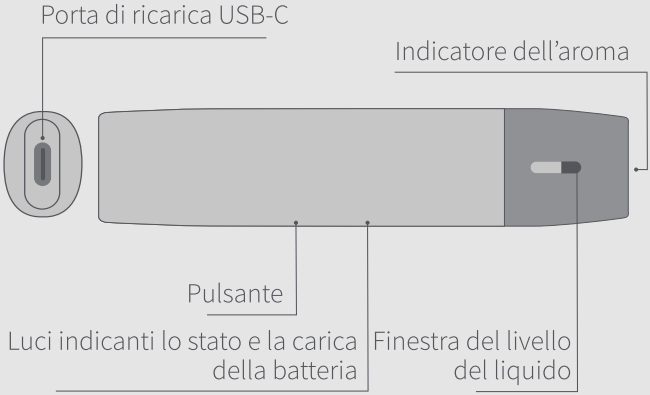

Come usare il dispositivo VEEV

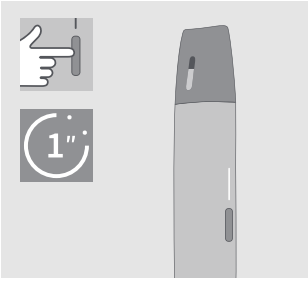

PRONTO ALL'USO

Per iniziare ad utilizzare il tuo dispositivo VEEV, premi il pulsante per 1 secondo. Quando le luci smetteranno di lampeggiare, diventeranno bianche fisse e mostreranno il livello della batteria. Il tuo dispositivo è pronto all'uso.

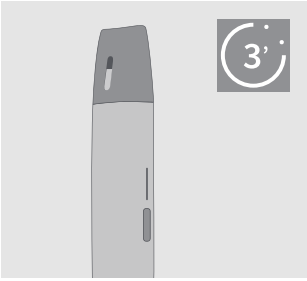

SPEGNERE

Il tuo dispositivo VEEV si spegnerà automaticamente dopo 3 minuti che non lo utilizzi, per risparmiare la carica della batteria. In alternativa, puoi spegnere il dispositivo VEEV premendo il pulsante per 1 secondo fino a quando vibrerà e le luci si spegneranno.

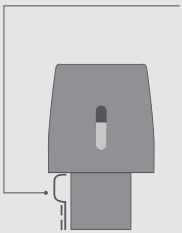

VEEV pod
(venduto separatamente)

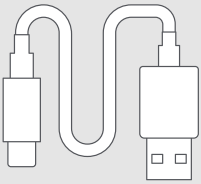

Cavo per la ricarica*

Per pulire il dispositivo VEEV e l'estremità del VEEV pod a contatto con la bocca utilizza solo un panno asciutto.

*Per prestazioni di ricarica ottimali, si consiglia di utilizzare l'Adattatore di Alimentazione CA autorizzato dal produttore (venduto separatamente).

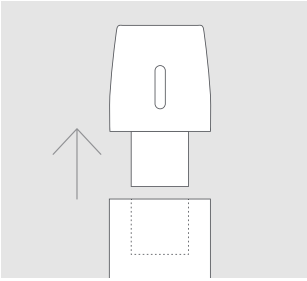

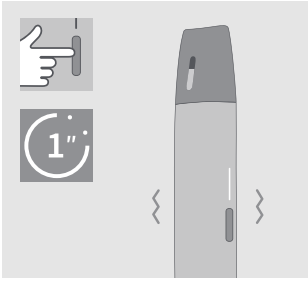

CAMBIARE VEEV pod

Non è necessario spegnere il dispositivo VEEV prima di rimuovere il VEEV pod. Quando lo inserisci, la luce bianca potrebbe accendersi e lampeggiare per indicare che il dispositivo VEEV si sta preparando all'uso. È pronto per l'uso quando la luce smette di lampeggiare.

Se attendi più di 3 minuti per inserire il VEEV pod, il dispositivo VEEV si spegnerà automaticamente per risparmiare la carica della batteria. Dovrai premere il pulsante per 1 secondo dopo aver inserito il VEEV pod per iniziare a utilizzare il dispositivo VEEV.

SERVIZIO CLIENTI

Per la guida utente completa e informazioni sul Servizio Clienti visita il sito **veev-vape.com**

Interagisci con il dispositivo VEEV

Scarica la VEEV app da Google Play o da veev-vape.com per accedere ad ulteriori funzioni.

GET IT ON Google Play

*Google Play e il logo Google Play sono marchi registrati di Google LLC.

*VEEV app potrebbe non essere disponibile in tutti i paesi.

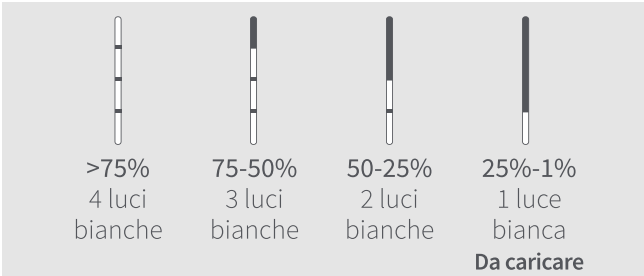

LIVELLO DI CARICA DELLA BATTERIA

Le luci bianche mostrano il livello di carica della batteria. Quando la batteria del dispositivo VEEV è scarica, la luce bianca inferiore lampeggerà per alcuni secondi prima di spegnersi.

CONSIGLI PRATICI

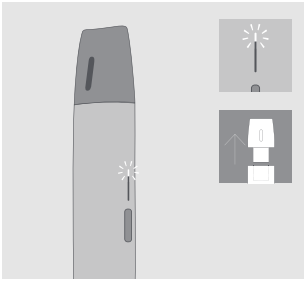

RILEVAMENTO LIVELLO BASSO DEL LIQUIDO

La luce bianca superiore del dispositivo VEEV lampeggerà per alcuni secondi prima che il dispositivo si spenga. Questo sistema previene il surriscaldamento e il sapore di bruciato.

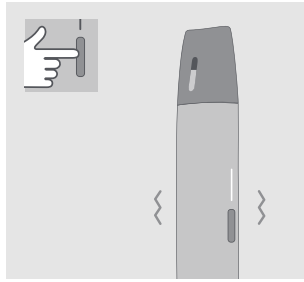

RESPONSIVE DRAW - ATTIVARE E DISATTIVARE

Grazie alla funzione Responsive Draw, il dispositivo vibra leggermente mentre aspiri, per un'esperienza migliore. Per attivare o disattivare la vibrazione premi il pulsante mentre aspiri.

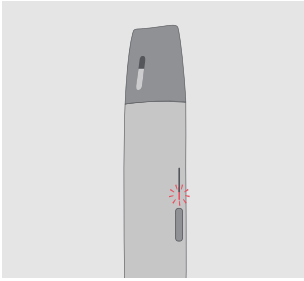

NOTIFICA DI ERRORE

Se lampeggia una luce rossa per alcuni secondi prova a cambiare il VEEV pod. Se la luce continua a lampeggiare, resetta il dispositivo.

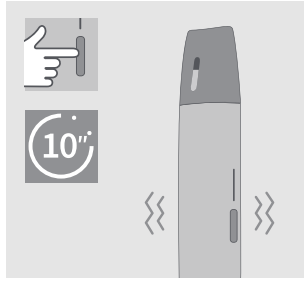

PER RESETTARE - Premere il pulsante per circa 10 secondi e rilasciare. Il dispositivo vibrerà e le luci lampeggeranno per confermare il reset.

VEEV

Questo simbolo indica che è necessario utilizzare il prodotto con la massima cautela.

ITALIANO

ISTRUZIONI E AVVISI DI SICUREZZA

LEGGERE TUTTE LE INFORMAZIONI E LE ISTRUZIONI SULLA SICUREZZA PRIMA DELL'USO PER EVITARE LESIONI.

CONSERVARE QUESTE ISTRUZIONI ANCHE IN FUTURO POICHÉ CONTENGONO IMPORTANTI INFORMAZIONI SULLA SICUREZZA.

Destinatari del prodotto

- Il dispositivo VEEV e i VEEV pod sono destinati esclusivamente all'utilizzo da parte di adulti.
- Il dispositivo VEEV e i VEEV pod sono destinati agli attuali utilizzatori adulti di sigarette elettroniche e ai fumatori adulti che altrimenti continuerebbero a utilizzare prodotti contenenti tabacco o nicotina.
- I minorenni non dovrebbero mai usare il dispositivo VEEV o i VEEV pod, in nessuna circostanza.
- Il dispositivo VEEV o i VEEV pod non dovrebbero essere utilizzati da persone con ridotte capacità fisiche, sensoriali o mentali.

Nicotina

- I VEEV pod contengono nicotina, una sostanza che crea dipendenza.
- Il dispositivo VEEV e i VEEV pod non sono privi di rischi. Il modo migliore per ridurre i rischi per la salute legati alla nicotina è smettere del tutto sia il consumo di tabacco che di prodotti contenenti nicotina.
- Alcuni utilizzatori del dispositivo VEEV e di VEEV pod hanno riferito il verificarsi di effetti indesiderati (in ordine alfabetico): dolore addominale, irritazione della bocca, irritazione della gola, mal di testa, malessere, naso chiuso, nausea, secchezza della bocca, tosse, vertigini, vomito.
- I prodotti contenenti nicotina non dovrebbero essere utilizzati da persone che soffrono, o sono a rischio di soffrire, di malattie cardiache, diabete, epilessia o che soffrono di convulsioni.
- I prodotti contenenti nicotina non dovrebbero essere usati durante la gravidanza o durante l'allattamento. Se sei incinta, stai allattando o pensi di poter essere incinta, dovresti smettere del tutto di consumare tabacco e prodotti contenenti nicotina.
- Smettere di fumare o passare al dispositivo VEEV e ai VEEV pod o altri prodotti contenenti nicotina può richiedere l'adeguamento del dosaggio di determinati medicinali (es. teofillina, clozapina, ropinirolo).
- Per domande sull'opportunità di utilizzare il dispositivo VEEV e i VEEV pod in presenza di una specifica condizione di salute esistente, si dovrebbe consultare un medico.

⚠ INFORMAZIONI IMPORTANTI SULLA SICUREZZA

⚠ ATTENZIONE **Pericolo di soffocamento e ingestione**

- Tenere sempre il dispositivo VEEV e i VEEV pod fuori dalla portata di bambini e

animali domestici.

- RISCHIO DI SOFFOCAMENTO - Il dispositivo VEEV e i VEEV pod contengono componenti di piccole dimensioni.
- PERICOLO DI INGESTIONE - In caso di ingestione del dispositivo VEEV o dei VEEV pod o di loro parti, consultare immediatamente un medico a causa del rischio di intossicazione da nicotina.

⚠ ATTENZIONE Rischi legati alle componenti elettriche e alla batteria

Rischi legati alle componenti elettriche

La mancata osservanza di queste Istruzioni e Avvisi di Sicurezza può provocare incendi, esplosioni, scosse elettriche, lesioni personali o danni al prodotto o ad altre proprietà:

- Non utilizzare il dispositivo VEEV dove è vietato l'uso di dispositivi elettronici.
- Non caricare o utilizzare il dispositivo VEEV o gli accessori se danneggiati, manomessi o rotti.
- Non utilizzare il dispositivo VEEV se la batteria sembra perdere liquido.
- Caricare il dispositivo VEEV utilizzando solo il Cavo USB (incluso nella scatola) e l'Adattatore di Alimentazione CA approvato dal produttore (venduto separatamente). Usare solo accessori originali. Fare riferimento alla sezione ""Dati tecnici"" per i dettagli.
- Non utilizzare, caricare o conservare il dispositivo VEEV in luoghi ad alta temperatura (come all'interno di un'automobile in estate o vicino a fonti di calore come radiatori o caminetti).
- Non utilizzare il dispositivo VEEV in presenza di materiali, liquidi e gas infiammabili.
- Non immergere o mettere mai il dispositivo VEEV, l'Adattatore di Alimentazione CA o il Cavo USB in contatto con acqua e / o altri liquidi. Non toccare il dispositivo VEEV e / o gli accessori se bagnati o immersi in liquidi.
- Non gettare mai il dispositivo VEEV con altri rifiuti domestici. Questo permette anche di evitare che possa entrare in contatto con acqua e / o altri liquidi.
- Pulire periodicamente la porta di ricarica USB per evitare l'accumulo di corpi estranei (come particelle di polvere).
- Scollegare il dispositivo VEEV e / o i suoi accessori da

qualsiasi fonte di alimentazione se si surriscalda, emette fumo, si accende o brucia durante la ricarica.

- Non toccare il dispositivo VEEV e / o i suoi accessori se si surriscalda, emette fumo, si accende o brucia.
- Maneggiare con cura. Non far cadere il dispositivo VEEV o sottoporlo a forti urti.
- Non tentare di aprire, modificare o riparare alcun componente del dispositivo VEEV o di sostituire alcun componente o la batteria.

Rischi legati alla batteria

Il dispositivo VEEV è alimentato da batterie agli ioni di litio (Li-ion) sigillate. In normali condizioni d'uso, la batteria rimane sigillata.

- Se fuoriesce liquido dalle batterie e viene ingerito, consultare immediatamente un medico. Non indurre il vomito o ingerire cibo o bevande.
- Se viene inalato vapore dal liquido fuoriuscito della batteria, prendere aria fresca e consultare un medico.
- Se il liquido fuoriuscito dalla batteria viene a contatto con la pelle, lavare la parte interessata e non toccare gli occhi.
- Se il liquido fuoriuscito dalla batteria viene a contatto con gli occhi, sciacquare immediatamente con acqua corrente per almeno 15 minuti e consultare immediatamente un medico.

⚠ CAUTELA **Rischio di reazione allergica**

- L'uso del dispositivo VEEV e dei VEEV pod potrebbe causare una reazione allergica, come gonfiore del viso, labbra, lingua, gengive, gola o corpo, difficoltà respiratorie o affanno.
- Smettere di usare il dispositivo VEEV e i VEEV pod e consultare immediatamente un medico se si verifica uno dei sintomi sopra indicati poiché potrebbero indicare una grave reazione allergica.

Uso esclusivo dei VEEV pod

- Acquistare i dispositivi VEEV e i VEEV pod solo dai rivenditori autorizzati o dal sito ufficiale di VEEV.
- Utilizzare solo VEEV pod con il dispositivo VEEV. Non utilizzare mai il dispositivo VEEV con altri pod, in quanto potrebbe causare lesioni.
- Non modificare, tentare di riempire i VEEV pod o aggiungervi alcuna sostanza, in quanto potrebbe causare lesioni.

Conservazione

- Non esporre questo prodotto a calore o umidità eccessivi.
- Conservare in locali asciutti e ventilati nell'intervallo di temperatura 0 ° C - 40 ° C e umidità dell'aria 10-90%.
- La temperatura di funzionamento del dispositivo VEEV rientra nell'intervallo 0 ° C - 40 ° C.

Segnalazione di eventi avversi o incidenti

- Se si avvertono effetti indesiderati sulla salute durante l'utilizzo del dispositivo VEEV, consultare un medico.
- Per segnalare eventi avversi o incidenti contattare direttamente il Servizio Clienti locale (i dettagli sono disponibili nella guida "Servizio Clienti e Garanzia"). La segnalazione di eventuali effetti indesiderati può aiutarci a fornire maggiori

informazioni sulla sicurezza di questo prodotto.

- Per maggiori informazioni visitare www.veev-vape.com.

DATI TECNICI

Kit dispositivo VEEV

Sistema elettronico per uso multiplo di VEEV pod con tecnologia Bluetooth®. Produttore: Philip Morris Products S.A., Quai Jeanrenaud 3, 2000 Neuchâtel, Svizzera. Importatore: Philip Morris Italia S.r.l, Via Po, 11-13-15, 00198 Roma, Italia.

Il kit include:

Dispositivo VEEV

Modello B-1603

Bluetooth 4.2

Tipo di batteria: batteria agli ioni di litio ricaricabile (230 mAh)

Input: 5V ⎓ 2A

Fabbricato in Malesia

Il mese e l'anno di produzione sono indicati sulla confezione

Cavo USB Tipo C

Fabbricato in Cina

Adattatore di alimentazione CA venduto separatamente.

Conferma di Conformità

Con la presente, Philip Morris Products S.A. dichiara che il dispositivo VEEV è conforme ai requisiti essenziali e alle relative disposizioni della Direttiva 2014/53/EU. La Dichiarazione di Conformità ufficiale è consultabile su: www.pmi.com/declarationofconformity

Il dispositivo VEEV Modello B-1603 opera nella banda di frequenza 2,402 – 2,480 GHz con una potenza di uscita RF massima di 10.0 dBm.

Bluetooth®

Il marchio e i loghi Bluetooth® sono marchi registrati di proprietà di Bluetooth SIG, Inc. e qualsiasi uso di tali marchi da parte di Philip Morris Products S.A. e delle sue affiliate è concesso sotto licenza. Gli altri marchi e i nomi commerciali appartengono ai rispettivi proprietari.

Maggiori informazioni sulla licenza del firmware del dispositivo VEEV sono disponibili su www.veev-vape.com.

INFORMAZIONI PER LO SMALTIMENTO

VALIDE PER L'ITALIA

Questo simbolo sul prodotto o sulla sua confezione indica che il prodotto stesso e i singoli componenti (comprese le batterie) non devono essere smaltiti con gli altri rifiuti domestici.

È pertanto necessario smaltire l'apparecchiatura di scarto consegnandola ad un punto di raccolta preposto per il riciclo di rifiuti di apparecchiature elettriche ed elettroniche. Inoltre, è possibile restituire gratuitamente le apparecchiature di scarto (comprese le batterie) al punto vendita al momento dell'acquisto di un nuovo prodotto o in caso di sostituzione dello stesso in garanzia. Le apparecchiature di scarto possono essere in ogni caso restituite gratuitamente ai punti vendita con superficie di vendita di apparecchiature elettriche ed elettroniche ("AEE") al dettaglio superiore ai 400 mq. La raccolta separata e il riciclo dei rifiuti dell'apparecchiatura di scarto (comprese le batterie) al momento dello smaltimento contribuiranno a preservare le risorse naturali e assicureranno un riciclo che tuteli la salute e l'ambiente. Lo smaltimento di apparecchiature di scarto tra i rifiuti urbani misti (ad esempio in discariche o tramite incenerimento) può avere effetti negativi sull'ambiente e sulla salute. Per maggiori informazioni sui punti di raccolta delle apparecchiature di scarto ai fini del riciclo rivolgersi agli uffici preposti, al servizio di smaltimento dei rifiuti domestici locale o al negozio in cui il

prodotto è stato acquistato. L'importatore del prodotto a livello locale provvederà a finanziare il trattamento e il riciclo delle apparecchiature di scarto consegnate presso i punti di raccolta designati conformemente ai requisiti locali.
Registro A.E.E. n: IT16060000009351

ISTRUZIONI PER LA RIMOZIONE DELLA BATTERIA (PER LO SMALTIMENTO E IL RICICLAGGIO)

Le batterie non devono essere rimosse dal consumatore. Solo un operatore autorizzato può rimuovere le batterie in sicurezza seguendo questi passaggi.

Dispositivo VEEV Modello B-1603:

1: Controllare la tensione. Il dispositivo deve essere completamente scarico prima di essere smontato. Premere il pulsante per verificare se tutte le luci a LED sono spente; in caso contrario, il dispositivo deve essere scaricato fino a quando tutte le luci a LED sono spente.

2: Rimuovere il coperchio del cappuccio terminale attaccato con adesivo.

3: Rimuovere le due viti (svasatore K1,8, T6).

4: Rimuovere la parte del cappuccio terminale.

5: Rimuovere la parte del connettore spingendola dal basso e facendola scivolare fuori.

6: Scollegare il connettore della batteria sollevandolo.

7: Capovolgere il dispositivo e scollegare la batteria dal suo slot. La batteria è fissata con un biadesivo molto solido direttamente sulla parte superiore del PCB.

NON IN VENDITA AI MINORI. Utilizzare il dispositivo VEEV solo con i VEEV pod sostituibili originali (venduti separatemente). Conservare fuori dalla portata di bambini. La garanzia volontaria del dispositivo VEEV e dei suoi elementi presenti nel kit per i difetti in termini di materiali o fabbricazione è di un anno dalla data di acquisto. Consultare il foglietto “”garanzia volontaria”” per maggiori informazioni. I diritti conferiti nell'ambito della garanzia volontaria si aggiungono a e non pregiudicano tutti i diritti e i rimedi previsti dalle leggi relative alla tutela dei consumatori vigenti nel paese in cui è stato acquistato il prodotto.

© 2019 Copyright Philip Morris Products S.A.