

Welcome

Register your device and get all the benefits that come with it including special offers and extended warranty. Learn more about the warranty for your device at iqos.com/warranty

Download IQOS App

Use the IQOS app to adjust device settings and customize your experience.

Visit www.iqos.com/apps

Ti diamo il benvenuto

Registra il tuo dispositivo e ottieni tutti i vantaggi che ne derivano, tra cui le offerte speciali e l'estensione della garanzia. Per saperne di più sulla garanzia del tuo dispositivo visita il sito iqos.com/warranty

Per l'Italia

Registra il tuo dispositivo per ricevere tutti i vantaggi ad esso riservati e per i servizi di assistenza estesi per gli utenti IQOS. Per saperne di più visita www.iqos.com

Scarica l'IQOS App

Utilizza l'IQOS App per regolare le impostazioni del dispositivo e personalizzare la tua esperienza.

Visita www.iqos.com/apps

How to use your IQOS ILUMA i™



Turn On

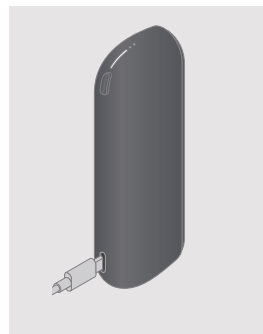
Press and hold Pocket Charger Button for 4 seconds, then release; Pocket Charger Status Lights and Holder Status Lights will turn ON slowly.



Charge Holder

Insert Holder into Pocket Charger, and close Door to charge.

Holder Status Light will show Holder battery level.



Charge Pocket Charger

Before first use, fully charge Pocket Charger in accordance with enclosed Safety Warnings and Instructions.

(approx. 135 min)

Come usare il tuo IQOS ILUMA i™

Accensione

Tieni premuto per 4 secondi e poi rilascia il pulsante del caricatore tascabile; le luci di stato del caricatore tascabile e dell'holder si accenderanno lentamente.

Ricarica dell'holder

Inserisci l'holder nel caricatore tascabile per ricaricare. La luce di stato dell'holder mostrerà il livello di carica raggiunto.

Ricarica del caricatore tascabile

Prima del primo utilizzo, effettua una ricarica completa del caricatore tascabile secondo quanto previsto dalle Istruzioni e Avvisi di Sicurezza allegate.

(circa 135 minuti)

Check Pocket Charger Status

Short press Pocket Charger Button. Status Lights will turn ON to indicate battery level.

Verifica dello stato del caricatore tascabile

Premi brevemente il pulsante del caricatore tascabile. Le luci di stato si accenderanno per indicare il livello di carica della batteria.

1. Insert Smartcore Stick™

Insert SMARTCORE STICK™ to line on filter until Holder vibrates.

1. Inserimento dello stick

Inserisci lo stick appositamente progettato fino alla linea stampata presente sul filtro finché l'holder vibrerà.

2. Autostart Preheating

Heating starts automatically, or, by swiping UP on Touch Screen.

Touch Screen will show preheating status.

2. Avviamento automatico del preriscaldamento

Il riscaldamento si avvia automaticamente o scorrendo verso l'alto sul touch screen.

Il touch screen mostrerà lo stato del preriscaldamento.

3. Begin Use

Start using after 2nd vibration.

3. Primo utilizzo

Inizia la tua esperienza dopo la seconda vibrazione.

4. Experience Countdown

Light Guide around Touch Screen indicates remaining time of experience.

4. Conto alla rovescia dell'esperienza

La luce guida che circonda il touch screen indica il tempo residuo al termine dell'esperienza.

Pause Mode

Feature During use, Touch Screen will indicate Pause Mode availability.

Refer to **Features & Settings** to learn more about Pause Mode.

Modalità Pausa

Durante l'utilizzo, il touch screen indicherà la disponibilità della modalità Pausa.

Consulta la sezione **Funzionalità e impostazioni** per maggiori informazioni sulla modalità Pausa.

FlexPuff

Feature FlexPuff automatically analyzes your experience and may provide 4 extra puffs within experience lasting up to 6min.*

FlexPuff

Analizza automaticamente ogni esperienza e può fornire fino a 4 tiri supplementari per garantire un'esperienza che può durare fino a 6 minuti.*

5. Nearly Complete

To signal last 30 seconds or last 2 puffs, Holder will vibrate.

5. Quasi finito

Per indicare gli ultimi 30 secondi o gli ultimi 2 tiri dell'esperienza, l'holder inizierà a vibrare.

6. Remove Smartcore Stick™

Remove used SMARTCORE STICK™ and dispose as per Safety Warnings and Instructions.

6. Rimozione dello stick

Rimuovi lo stick usato per smaltirlo secondo quanto previsto dalle Istruzioni e Avvisi di Sicurezza.

7. Recharge Holder

Insert Holder into Pocket Charger to recharge.


7. Ricarica dell'holder

Per ricaricare l'holder, inseriscilo nel caricatore tascabile.



Features & Settings

Use **IQOS App** to customize advanced features



Pause Mode

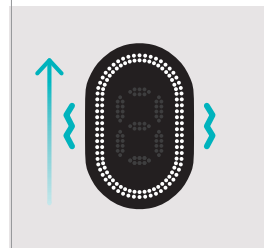
Pause Mode Available

Two vertical dashes on Touch screen indicate Pause Mode availability. **Swipe DOWN** across entire Touch Screen to pause experience. Pause Mode can be used once in the first or second consecutive use, and can be activated within the first 3 minutes, or 8 puffs of the experience.



Pause Mode Active

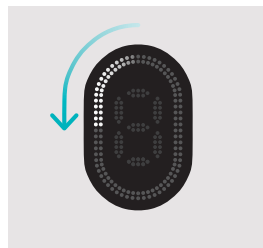
4 vertical dashes and device vibration indicate that Pause Mode has been activated. Pause Mode can last up to 8 minutes. If experience is not resumed, Holder will automatically switch off.



Resume Experience

Swipe UP across entire Touch Screen and wait for reheating to complete before resuming experience. Vibration and Light Guide will indicate Holder is ready to resume use.

FlexPuff



+4 puffs

FlexPuff

Automatically analyzes each experience and may provide 4 extra puffs within experience lasting up to 6 min.*

FlexBattery

Modes

Use **IQOS App** to change Holder battery settings.

Performance Mode (default)

Up to 3 consecutive uses without Pause or **2 Consecutive uses** with Pause for one of them.

Eco Mode

Holder is set for a single use. Pause Mode is not available.

Quick Tips




Touch Screen Brightness

Tap 5 times on Touch Screen to select 1 of 2 brightness levels.



Check Holder Status

Tilt Holder towards you or short press Touch Screen, Holder Status Lights will show Holder battery level.




Two Experiences

Two dashes, ready for 2 uses.




One Experience

One dash, ready for 1 use.



Battery depleted

Battery depleted, need to recharge.



Error

Reset Holder and Pocket Charger.



To Reset

Place Holder in Pocket Charger and press Pocket Charger Button for 10 seconds. All Status Lights will turn OFF, blink twice, and turn ON to confirm a RESET. If problem persists, contact IQOS Support.

*FlexPuff activation and number of puffs depend on individual usage patterns, thus extra puffs might not apply to all adult consumers and/or experiences. FlexPuff does not activate when pause is used.

Funzionalità e impostazioni

Grazie all'**IQOS App** puoi personalizzare le funzionalità avanzate.

Modalità Pausa

Modalità Pausa disponibile

Due trattini verticali sul touch screen indicano la disponibilità della modalità Pausa. Scorri verso il **BASSO**, sull'intero touch screen per mettere in pausa l'esperienza.

La modalità Pausa può essere usata una volta durante il primo o secondo utilizzo consecutivo e può essere attivata entro i primi 3 minuti o 8 tiri dell'esperienza.

Modalità Pausa attiva

Quattro trattini verticali e la vibrazione del dispositivo indicano l'attivazione della modalità Pausa. La modalità Pausa può durare fino a 8 minuti. Se l'esperienza non riprende, l'holder si spegnerà automaticamente.

Riprendere l'esperienza

Scorri verso l'alto sull'intero touch screen e attendi il completamento del riscaldamento prima di riprendere l'esperienza. La vibrazione e la luce guida indicano quando l'holder è pronto per riprendere l'utilizzo.

FlexPuff

4 tiri extra

FlexPuff

Analizza automaticamente ogni esperienza e può fornire fino a 4 tiri supplementari per un'esperienza che può durare fino a 6 minuti.*

Modalità FlexBattery

Utilizza l'**IQOS App** per modificare le impostazioni della batteria dell'holder.

Prestazioni

Modalità (predefinita)

Fino a 3 utilizzi consecutivi senza pause o **2 utilizzi consecutivi** con una pausa attivata durante uno di essi.

Modalità Eco

L'holder è impostato per un singolo utilizzo. La modalità Pausa non è disponibile.

Consigli pratici

Luminosità del touch screen

Toccare 5 volte il touch screen per selezionare uno dei 2 livelli di luminosità.

Verifica dello stato dell'holder

Inclina l'holder verso di te o premi brevemente il touch screen. La luce di stato dell'holder mostrerà il livello di carica della sua batteria.

Due esperienze

Due trattini indicano che il dispositivo è pronto per 2 utilizzi.

Singola esperienza

Un trattino indica che il dispositivo è pronto per un utilizzo.

Batteria scarica

In caso di batteria scarica è necessaria la ricarica.

Errore

Effettua il reset dell'holder e del caricatore tascabile.

Per resettare

Posiziona l'holder nel caricatore tascabile e tieni premuto il pulsante del caricatore tascabile per 10 secondi. Tutte le luci di stato si spegneranno per poi lampeggiare due volte e accendersi a conferma dell'avvenuto reset. Se il problema persiste, contatta l'assistenza IQOS.

*L'attivazione di FlexPuff e il numero di tiri dipende dalla modalità d'uso individuale. Per questo, la disponibilità di tiri supplementari non è garantita per ogni utente e/o esperienza. La modalità FlexPuff non si attiva durante la pausa.

IQOS
ILUMA i



This is the safety alert symbol. It is used to alert you to potential physical injury hazards.

ENGLISH

SAFETY WARNINGS AND INSTRUCTIONS

PLEASE READ ALL SAFETY WARNINGS AND INSTRUCTIONS BEFORE USE TO AVOID INJURY.

These safety warnings and instructions cannot cover all possible conditions that could occur, and users should exercise care and caution.

KEEP THESE SAFETY
WARNINGS AND
INSTRUCTIONS FOR
FUTURE REFERENCE
AS THEY CONTAIN
IMPORTANT
INFORMATION.

These Safety Warnings and Instructions are applicable to IQOS ILUMA i™ and IQOS ILUMA i PRIME™

See www.iqos.com for any updates to these Safety Warnings and Instructions.

INTENDED USERS

- IQOS ILUMA i™ and IQOS ILUMA i PRIME™ and SMARTCORE STICKS™ are for adult use only (18 years old and above).
- IQOS ILUMA i™, IQOS ILUMA i PRIME™ and SMARTCORE STICKS™ are for adults who would otherwise continue to use tobacco or nicotine-containing products.
- Children and adolescents should never use IQOS

ILUMA i™, IQOS ILUMA i PRIME™ or SMARTCORE STICKS™ under any circumstances.

- This product should not be used by persons with reduced physical, sensory or mental capabilities or lack of knowledge unless they have been given supervision or instruction to use the product in a safe way and understand the hazards involved.

TOBACCO AND NICOTINE

- SMARTCORE STICKS™ contain nicotine, which is addictive.
- IQOS ILUMA i™, IQOS ILUMA i PRIME™ and SMARTCORE STICKS™ are not risk-free. The best way to reduce tobacco and nicotine-related health risks is to quit tobacco and nicotine use altogether.
- Some users may experience side effects including: abdominal pain, chest pain, choking sensation, cough, difficulty breathing, dizziness, dry mouth, dry throat, gingivitis, headache, malaise, nasal stuffiness, nausea, mouth irritation, palpitations, throat irritation, and vomiting.
- Nicotine-containing products should not be used by people who have or are at risk of heart diseases, are diabetic, are epileptic, or are experiencing seizures.
- Nicotine-containing products should not be used during pregnancy or while breast-feeding. If you are pregnant, breast-feeding or think you may be pregnant, you should quit tobacco and nicotine use altogether.
- Stopping smoking or switching to IQOS ILUMA i™ or IQOS ILUMA i PRIME™ and SMARTCORE STICKS™ or other nicotine-containing products may require the adjustment of the dosing of certain medicines (e.g., theophylline, clozapine, ropinirole).
- If you have questions about whether you should use IQOS ILUMA i™ or IQOS ILUMA i PRIME™ and SMARTCORE STICKS™ given an existing health condition, you should consult a health care professional.

⚠ IMPORTANT SAFETY INFORMATION

⚠ WARNING CHOKING, INGESTION AND HANDLING HAZARD

- Keep IQOS ILUMA i™, IQOS ILUMA i PRIME™ and SMARTCORE STICKS™ out of reach of children and pets at all times.
- CHOKING HAZARD – IQOS ILUMA i™ and IQOS ILUMA i PRIME™ devices, accessories, and SMARTCORE STICKS™ contain small parts.


- SMARTCORE STICKS™ contain metal parts with sharp edges.
- **INGESTION HAZARD**
 - Swallowed SMARTCORE STICKS™ can cause serious injury to internal organs due to small metal parts with sharp edges.
 - Swallowed SMARTCORE STICKS™ can pose a risk of nicotine intoxication.
 - If SMARTCORE STICKS™ are swallowed, seek medical attention immediately.
- **HANDLING HAZARD** – Do not take apart SMARTCORE STICKS™ as they contain small metal parts with sharp edges. Always dispose of SMARTCORE STICKS™ as soon as fully cooled according to local waste disposal regulations.



ELECTRONIC AND BATTERY HAZARDS

Electrical Risks

Failure to follow these Safety Warnings and Instructions could result in fire, explosion, electric shock, injury, or damage to oneself, others, the product or other property:

- Only Intended Users should use IQOS ILUMA i™ or IQOS ILUMA i PRIME™.
- Do not use IQOS ILUMA i™ or IQOS ILUMA i PRIME™ where the use of electronic devices is prohibited.
- Do not charge or use IQOS ILUMA i™ or IQOS ILUMA i PRIME™ or accessories if damaged, tampered with or broken.
- Do not use IQOS ILUMA i™ or IQOS ILUMA i PRIME™ if the battery appears to be leaking.
- Only charge IQOS ILUMA i™ and IQOS ILUMA i PRIME™ indoors, as indicated by symbol  using a manufacturer-approved Charging Cable (supplied in the box) and certified Power Adaptor (which you should obtain from a reputable source). Do not use accessories not approved by the manufacturer. Refer to 'Technical Data' section and www.IQOS.com for additional important safety information.
- This product must only be charged using Safety Extra Low Voltage with a 5V;2A Power Adaptor. Refer to the Technical Data section of this Safety Warnings and Instructions for details.
- Do not use, charge, or store IQOS ILUMA i™ or IQOS ILUMA i PRIME™ in places with high temperatures (such as inside a car in summer, or near heat sources such as radiators or fireplaces).
- Do not use IQOS ILUMA i™ or IQOS ILUMA i PRIME™ where flammable materials, liquids and gases are present.

- IQOS ILUMA i™, IQOS ILUMA i PRIME™, Power Adaptor and Charging Cable should not be exposed to any liquid. Do not touch IQOS ILUMA i™ or IQOS ILUMA i PRIME™ and/or its accessories if they become wet or have been immersed in any liquid.
- Do not clean the device with any cleaning agent. Only clean with manufacturer-approved accessories or tools.
- Do not clean the device while on.
- Clean the USB charging port of the IQOS ILUMA i™ and IQOS ILUMA i PRIME™ periodically to avoid accumulation of foreign matters (such as dust particles) and inspect USB port for foreign materials before using USB connector.
- Handle with care. Do not drop IQOS ILUMA i™ or IQOS ILUMA i PRIME™ or subject them to strong shock.
- This product contains no user-serviceable parts. Do not attempt to open, modify, service, disassemble or repair any component of IQOS ILUMA i™ or IQOS ILUMA i PRIME™ or to replace any of the components or batteries.
- IQOS ILUMA i™ and IQOS ILUMA i PRIME™ Pocket Chargers and Holders are not compatible with previous IQOS generations (IQOS 3 DUO™ or earlier). Do not attempt charging IQOS ILUMA i™ or IQOS ILUMA i PRIME™ Holders in any previous IQOS generation Pocket Charger. Do not attempt charging any previous IQOS generation Holder in IQOS ILUMA i™ or IQOS ILUMA i PRIME™ Pocket Charger.
- Do not use this product if it has been exposed to excessive cold, heat, or moisture.
- Do not touch IQOS ILUMA i™ or IQOS ILUMA i PRIME™ and/or their accessories if they overheat, spark, fume, ignite, or burn. If applicable and possible, use caution to shut off or disconnect power supply.
- Do not attempt to insert any object in the heating chamber other than SMARTCORE STICKS™ or ILUMA™ Stick Remover (when necessary). Ensure the Holder is powered off before attempting to remove SMARTCORE STICKS™ with ILUMA™ Stick Remover.
- Do not insert metal pieces in the Holder while in use.
- Only operate the device in temperatures between $>0^{\circ}\text{C}/<40^{\circ}\text{C}$.
- SMARTCORE STICKS™ are single use only and should never be re-used, lit with a match, lighter, or any other flame source.
- Never dispose of IQOS ILUMA i™ or IQOS ILUMA

i PRIME™ and/or their accessories with other household waste, as they may enter in contact with water and/or other liquids.

Battery Risks

IQOS ILUMA i™ and IQOS ILUMA i PRIME™ are powered with sealed Lithium-ion (Li-ion) batteries. Under normal conditions of use, the battery is sealed. If you notice that battery fluid leaks, follow these precautions:

- If fluid from leaked battery is swallowed, seek medical attention immediately. Do not induce vomiting or ingest food or drink.
- If vapor from leaked battery is inhaled, get fresh air and seek medical attention.
- If fluid from battery is in contact with skin, wash the affected area, including hands and do not touch eyes.
- If fluid from leaked battery is in contact with eyes, immediately flush with clean running water for at least 15 minutes and seek medical attention immediately.



CAUTION

THERMAL BURN RISKS

Failure to follow these Safety Warnings and Instructions could result in thermal burns:

- Store IQOS ILUMA i™, IQOS ILUMA i PRIME™ and SMARTCORE STICKS™ in a clean, dry, cool place.
- Do not expose IQOS ILUMA i™, IQOS ILUMA i PRIME™ and SMARTCORE STICKS™ to high humidity conditions or direct sunlight.
- Do not use SMARTCORE STICKS™ that have been exposed to excessive heat or moisture.
- Do not remove a SMARTCORE STICK™ while in use.



CAUTION

ALLERGIC REACTION RISKS

- Using IQOS ILUMA i™ or IQOS ILUMA i PRIME™ and SMARTCORE STICKS™ could cause an allergic reaction, such as swelling of the face, lips, tongue, gums, throat, or body, difficulty breathing, or wheezing.
- Stop using IQOS ILUMA i™ or IQOS ILUMA i PRIME™ and SMARTCORE STICKS™ and seek medical attention immediately if you experience any of the symptoms above as they may indicate a serious allergic reaction.
- Certain SMARTCORE STICKS™ contain botanical ingredients that may cause allergic reactions in some users (see information on pack). Do not share IQOS ILUMA i™ or IQOS ILUMA i PRIME™

devices with other users to minimize the risk of cross-contamination that could lead to an allergic reaction.

USE OF SMARTCORE STICKS™

- Only use IQOS ILUMA i™ and IQOS ILUMA i PRIME™ with SMARTCORE STICKS™ specifically designed for IQOS ILUMA device generations.
- Never use IQOS ILUMA i™ or IQOS ILUMA i PRIME™ with a cigarette or similar products. Doing so may cause injury.
- Do not use SMARTCORE STICKS™ with previous IQOS™ device (IQOS 3 DUO™ or earlier).
- Do not modify SMARTCORE STICKS™ in any way or add any substance to SMARTCORE STICKS™. Doing so may cause injury.

REPORTING OF ADVERSE EVENTS OR INCIDENTS

- If you experience any unwanted health effect when using IQOS ILUMA i™, IQOS ILUMA i PRIME™ and/or SMARTCORE STICKS™, consult a health care professional.
- You can report any adverse event or incident directly by contacting your local Customer Care (details can be found in the Customer Care & Warranty card). By reporting side effects, you can help provide more information on the safety of this product.
- For more information, please go to www.IQOS.com.

TECHNICAL DATA

Holder:

IQOS ILUMA i™ and IQOS ILUMA i PRIME™ Model M0010

Battery type: Li-ion rechargeable battery

Input: 5V  1.6A

Pocket Charger:

IQOS ILUMA i PRIME™ Model M0021

Battery type: Li-ion rechargeable battery

Input: 5V  2A

Bluetooth® 5.0

Pocket Charger:

IQOS ILUMA i™ Model M0022

Battery type: Li-ion rechargeable battery


Input: 5V  2A

Bluetooth® 5.0

Not all devices listed in these Safety Warnings and Instructions are included in this mobility kit.

Compatible Power Adaptor Information

Model: S52A21, S21A20, S21A22, S21A23, S21A25, S21A27, S82A40, S82A41, S82A42, S82A43, S82A45, S82A46


Input: 100 V-240 V~ 50-60 Hz 0.3 A
Output: 5.0 V  2.0 A
Output power: 10.0 W
Average active efficiency: 79.0 %
No load power consumption: <0.09 W

Use with supplied Charging Cable

INFORMATION FOR DISPOSING OF IQOS ILUMA i™ and IQOS ILUMA i PRIME™

Valid across European Union and EFTA



This symbol on the product or on its packaging indicates that this product and its individual parts (including batteries) must not  be disposed of with your other household waste. Instead, it is your responsibility to dispose of your waste equipment by bringing it to a designated collection point for the recycling of waste electrical and electronic equipment. In addition, waste batteries can be returned free of charge at the point of sale. The separate collection and recycling of your waste equipment (including batteries) at the time of disposal will help to conserve natural resources and ensure that it is recycled in a manner that protects human health and the environment. Disposing of waste equipment as unsorted municipal waste (e.g., by waste incineration or land filling) can have negative effects on the environment and human health. For more information about where you can drop off your waste equipment for recycling, please contact your local city office, your local household waste disposal service or the shop where you purchased the product. The local importer of the product will provide for the financing of the treatment and recycling of waste equipment returned through these designated collection points in accordance with local requirements.

For Switzerland:

Owners of waste equipment and batteries purchased from Philip Morris Switzerland Sàrl may return them free of charge to any IQOS Boutique in Switzerland.

BATTERY REMOVAL INSTRUCTIONS (FOR DISPOSAL AND RECYCLING)

Batteries must not be removed by the consumer. At end of product life, only an authorized recycler may safely remove batteries by following the steps below.

IQOS ILUMA i PRIME™ Pocket Charger (Model M0021):

- Step 1: The device should be fully discharged before disassembling it.
- Step 2: Remove/peel off the rubber pad from the Pocket Charger Wrap Cover.
- Step 3: Remove the 2 screws.
- Step 4: Remove Magnetic Connector by a small (approx. 1mm) head screw bit.
- Step 5: Remove Wrap Cover by sliding and wiggling vertically slowly away from Metal Housing.
- Step 6: Remove the rubber washer (1x) and the screw on board(1x).
- Step 7: Detach all Flexible Printed Circuits (3x) and connector (2x) to remove the charger PCBA.
- Step 8: Remove the 2 screws of the frame and take it out from the Metal Housing.
- Step 9: Remove battery by tilting it up and dispose of according to local regulations.

IQOS ILUMA i™ Pocket Charger (Model M0022):

- Step 1: The device should be fully discharged before disassembling it.
- Step 2: Open the door.
- Step 3: Remove Door Cover with fingers.
- Step 4: Unfasten the 2 screws on top and bottom.
- Step 5: Remove Charger Housing.
- Step 6: Unfasten the electronic circuit board (1 screw only) and remove the retainer.
- Step 7: Unplug battery connector on the circuit board. Do not cut battery wires.
- Step 8: Unplug light channel FPC connector on the circuit board, and detach the 2 kapton tapes on battery.
- Step 9: Remove battery by tilting it up and dispose of according to local regulations.

IQOS ILUMA i™ and IQOS ILUMA i PRIME™ Holder (Model M0010):

- Step 1: The device should be fully discharged before disassembling it.
- Step 2: Open the Ring.
- Step 3: Open the retainer cap.
- Step 4: Take out the CM (Coil module) Seal Ring.
- Step 5: Slide out the assembly out from housing.
- Step 6: De-solder the battery tab from PCBA side and lift it up.
- Step 7: Remove battery and dispose of according to local regulations.

CONFIRMATION OF COMPLIANCE

Hereby, Philip Morris Products S.A. declares that IQOS ILUMA i™ and IQOS ILUMA i PRIME™ are in compliance with the essential requirements and other relevant provisions of Directive 2014/53/EU. The official Declaration of Conformity may be found at: www.pmi.com/declarationofconformity

IQOS ILUMA i™ and IQOS ILUMA i PRIME™ operate within 2.402 – 2.480GHz frequency band with a maximum RF output power below 10.0 dBm.

This device complies with the RF exposure limits and has been evaluated in compliance with portable exposure condition according to the EN 62311:2008.

Designed and manufactured under the authority of Philip Morris Products S.A., Quai Jeanrenaud 3, 2000 Neuchâtel, Switzerland.

Switzerland:

Imported by Philip Morris Products S.A.,
Quai Jeanrenaud 3, 2000 Neuchâtel (Switzerland)



The Bluetooth® word mark and logos are registered trademarks owned by Bluetooth SIG, Inc. and use of such marks by Philip Morris Products S.A. is under license.

Further information regarding the firmware license for IQOS ILUMA i™ and IQOS ILUMA i PRIME™ is available at www.IQOS.com.

© 2024 Copyright Philip Morris Products S.A.



IQOS
ILUMA i



Questo è un simbolo di avviso per la sicurezza. Viene utilizzato per avvertire del pericolo di possibili lesioni fisiche.

ITALIANO

ISTRUZIONI E AVVISI DI SICUREZZA

LEGGERE TUTTE LE ISTRUZIONI E GLI AVVISI DI SICUREZZA PRIMA DELL'USO PER EVITARE LESIONI.

Le Istruzioni e gli Avvisi di Sicurezza contenuti nel presente documento non possono coprire tutte le possibili condizioni e situazioni che potrebbero presentarsi. Occorre prestare la massima cautela e attenzione.

CONSERVARE LE
PRESENTI ISTRUZIONI
E AVVISI DI SICUREZZA
PER UNA FUTURA
CONSULTAZIONE
POICHÉ CONTENGONO
INFORMAZIONI
IMPORTANTI.

Le presenti Istruzioni e Avvisi di Sicurezza sono valide per IQOS ILUMA i™ e IQOS ILUMA i PRIME™.

Visita www.iqos.com per consultare eventuali aggiornamenti di queste avvertenze e istruzioni di sicurezza.

UTENTI A CUI È DESTINATO IL PRODOTTO

- L'utilizzo di IQOS ILUMA i™, IQOS ILUMA i PRIME™ e degli stick appositamente progettati sono destinati esclusivamente all'utilizzo da parte di

utenti maggiorenni (almeno 18 anni).

- L'utilizzo di IQOS ILUMA i™, IQOS ILUMA i PRIME™ e degli stick appositamente progettati sono destinati all'utilizzo da parte di adulti che altrimenti continuerebbero ad usare prodotti contenenti tabacco o nicotina.
- Bambini e adolescenti non dovrebbero utilizzare IQOS ILUMA i™, IQOS ILUMA i PRIME™ o gli stick appositamente progettati in nessun caso.
- Questo prodotto non deve essere utilizzato da persone con ridotte capacità fisiche, sensoriali o mentali, o da persone senza esperienza o conoscenza adeguate, a meno che non siano supervisionate o istruite sull'uso sicuro del prodotto e comprendano i rischi connessi.

TABACCO E NICOTINA

- Gli stick appositamente progettati contengono nicotina, che crea dipendenza.
- IQOS ILUMA i™, IQOS ILUMA i PRIME™ e gli stick appositamente progettati non sono privi di rischi. Il modo migliore per ridurre i rischi per la salute legati al tabacco e alla nicotina è smettere completamente di assumere tabacco e nicotina.
- Alcuni utenti potrebbero avvertire effetti collaterali quali: dolore addominale, dolore toracico, sensazione di soffocamento, tosse, difficoltà respiratorie, vertigini, secchezza delle fauci, secchezza della gola, gengiviti, mal di testa, malessere, congestione nasale, nausea, irritazione della bocca, palpitazioni, irritazione della gola e vomito.
- I prodotti contenenti nicotina non devono essere utilizzati da persone con malattie cardiache o a rischio di esse, diabetiche, epilettiche o con precedenti di convulsioni.
- I prodotti contenenti nicotina non devono essere utilizzati in gravidanza o durante l'allattamento. Se sei incinta, pensi di esserlo o allatti, dovresti smettere completamente di consumare tabacco e nicotina.
- Smettere di fumare o passare a IQOS ILUMA i™ o IQOS ILUMA i PRIME™ e agli stick appositamente progettati o ad altri prodotti contenenti nicotina potrebbe richiedere l'adeguamento del dosaggio di alcuni farmaci (ad es. teofillina, clozapina, ropinirolo).
- In caso di dubbi sull'uso di IQOS ILUMA i™ o IQOS ILUMA i PRIME™ e degli stick appositamente progettati in concomitanza con una condizione medica pre-esistente, consultare un medico.

⚠ INFORMAZIONI IMPORTANTI SULLA SICUREZZA



ATTENZIONE

PERICOLO DI SOFFOCAMENTO, INGESTIONE E MANIPOLAZIONE

- Tenere IQOS ILUMA i™, IQOS ILUMA i PRIME™ e gli stick appositamente progettati sempre fuori dalla portata di bambini e animali domestici.
- **PERICOLO DI SOFFOCAMENTO** – I dispositivi IQOS ILUMA i™ e IQOS ILUMA i PRIME™, oltre agli accessori e gli stick appositamente progettati contengono piccole parti.
- Gli stick appositamente progettati contengono componenti metalliche di piccole dimensioni con estremità affilate.
- **PERICOLO DI INGESTIONE**
 - Se gli stick appositamente progettati vengono ingeriti, possono provocare lesioni gravi agli organi interni data la presenza di componenti metalliche di piccole dimensioni con estremità affilate.
 - Se ingeriti, gli stick appositamente progettati possono comportare il rischio di intossicazione da nicotina.
 - Se gli stick appositamente progettati vengono ingeriti, consultare immediatamente un medico.
- **PERICOLO DI MANIPOLAZIONE** – Non scomporre gli stick appositamente progettati poiché contengono componenti metallici di piccole dimensioni con estremità affilate. Smaltire sempre gli stick appositamente progettati appena si sono raffreddati secondo quanto previsto dalle normative locali.




ATTENZIONE

RISCHI ELETTRICI E LEGATI ALLA BATTERIA

Rischi elettrici

La mancata osservanza delle presenti Istruzioni e Avvisi di Sicurezza potrebbe causare incendi, esplosioni, scosse elettriche, lesioni o danni a se stessi, ad altri, al prodotto o ad altre proprietà:

- IQOS ILUMA i™ o IQOS ILUMA i PRIME™ devono essere usati solo dagli utenti a cui sono destinati.
- Non utilizzare IQOS ILUMA i™ o IQOS ILUMA i PRIME™ nei luoghi in cui è proibito l'utilizzo di dispositivi elettronici.
- Non caricare o usare IQOS ILUMA i™ o IQOS ILUMA i PRIME™ o gli accessori se sono danneggiati, manomessi o rotti.
- Non usare IQOS ILUMA i™ o IQOS ILUMA i PRIME™ se la batteria sembra perdere del liquido.

- Caricare IQOS ILUMA i™ e IQOS ILUMA i PRIME™ esclusivamente in ambienti chiusi, come indicato dal simbolo , utilizzando un cavo di ricarica approvato dal produttore (incluso nella confezione) e un alimentatore certificato (non incluso nella confezione e reperibile da una fonte affidabile). Non utilizzare accessori non approvati dal produttore. Per ulteriori informazioni importanti sulla sicurezza, consulta la sezione “Specifiche tecniche” e il sito web www.IQOS.com.
- Questo prodotto deve essere caricato esclusivamente con bassissima tensione di sicurezza con un alimentatore da 5 V; 2 A. Per ulteriori informazioni, consultare la sezione “Specifiche tecniche” di queste Istruzioni e Avvisi di Sicurezza.
- Non usare, caricare o conservare IQOS ILUMA i™ o IQOS ILUMA i PRIME™ in luoghi con elevate temperature (ad esempio all'interno di un'auto in estate o vicino a fonti di calore come termosifoni o fuochi).
- Non utilizzare IQOS ILUMA i™ o IQOS ILUMA i PRIME™ in presenza di materiali, liquidi e gas infiammabili.
- IQOS ILUMA i™, IQOS ILUMA i PRIME™, l'alimentatore e il cavo di ricarica non devono entrare in contatto con nessun liquido. Non toccare IQOS ILUMA i™ o IQOS ILUMA i PRIME™ e/o i suoi accessori se si bagnano o vengono immersi in qualsiasi liquido.
- Non pulire il dispositivo con alcun detergente. Pulire solo con accessori o strumenti approvati dal produttore.
- Non pulire il dispositivo mentre è acceso.
- Pulire periodicamente la porta di ricarica USB di IQOS ILUMA i™ e IQOS ILUMA i PRIME™ per evitare l'accumulo di corpi estranei (come particelle di polvere) e verificare che la porta USB non presenti corpi estranei prima di utilizzare il connettore USB.
- Maneggiare con cura. Non far cadere IQOS ILUMA i™ o IQOS ILUMA i PRIME™ e non sottoporli a forti urti.
- Questo prodotto non contiene parti riparabili dall'utente. Non tentare di aprire, modificare, riparare, smontare o sostituire alcun componente di IQOS ILUMA i™ o IQOS ILUMA i PRIME™ o di sostituire qualsiasi componente o batteria.
- I caricatori tascabili e gli holder di IQOS ILUMA i™ e IQOS ILUMA i PRIME™ non sono compatibili con le generazioni IQOS precedenti, quali IQOS 3 DUO™ o precedenti. Non tentare di caricare gli holder di IQOS ILUMA i™ o IQOS ILUMA i

PRIME™ in alcun caricatore tascabile di IQOS generazione precedente. Non tentare di caricare alcun holder IQOS di generazione precedente nel caricabatterie IQOS ILUMA i™ o IQOS ILUMA i PRIME™.

- Non utilizzare questo prodotto se è stato esposto a freddo, calore o umidità eccessivi.
- Non toccare IQOS ILUMA i™ o IQOS ILUMA i PRIME™ e/o i suoi accessori se si surriscaldano, emettono scintille, emettono fumo, prendano fuoco o brucino. Se possibile, spegnere o scollegare l'alimentazione con cautela.
- Non tentare di inserire alcun oggetto nella camera di riscaldamento diverso dagli stick appositamente progettati o ILUMA™ Stick Remover (quando necessario). Assicurati che l'Holder sia spento prima di tentare di rimuovere gli stick appositamente progettati con ILUMA™ Stick Remover.
- Non inserire pezzi di metallo nell'Holder durante l'uso.
- Utilizza il dispositivo solo a temperature comprese tra $>0\text{ }^{\circ}\text{C}/<40\text{ }^{\circ}\text{C}$.
- Gli stick appositamente progettati sono monouso e non devono mai essere riutilizzati, accesi con fiammiferi, accendini o qualsiasi altra fonte di fiamma.
- Non smaltire mai IQOS ILUMA i™ o IQOS ILUMA i PRIME™ e/o i suoi accessori con altri rifiuti domestici, poiché potrebbero entrare in contatto con acqua e/o altri liquidi.

Rischi legati alla batteria

IQOS ILUMA i™ e IQOS ILUMA i PRIME™ sono alimentati da batterie agli ioni di litio (Li-ion) chiuse ermeticamente. In condizioni normali di utilizzo, la batteria è chiusa ermeticamente. Se noti una perdita di liquido dalla batteria, seguire le seguenti precauzioni:

- In caso di ingestione del liquido fuoriuscito dalla batteria, consultare immediatamente un medico. Non indurre il vomito e non ingerire cibo o bevande.
- Se il liquido fuoriuscito dalla batteria viene inalato, respirare aria fresca e consultare un medico.
- Se il liquido fuoriuscito dalla batteria entra in contatto con la pelle, sciacquare immediatamente la parte interessata, comprese le mani, e non toccare gli occhi.
- Se il liquido fuoriuscito dalla batteria entra in contatto con gli occhi, sciacquare immediatamente con acqua corrente pulita per almeno 15 minuti e consulta subito un medico.



CAUTELA

RISCHIO DI USTIONI

La mancata osservanza delle presenti Istruzioni e Avvisi di Sicurezza potrebbe provocare ustioni:

- Conservare IQOS ILUMA i™, IQOS ILUMA i PRIME™ e gli stick appositamente progettati in un luogo pulito, asciutto e fresco.
- Non esporre IQOS ILUMA i™, IQOS ILUMA i PRIME™ e gli stick appositamente progettati a livelli di umidità elevata o alla luce diretta del sole.
- Non utilizzare gli stick appositamente progettati che sono stati esposti a condizioni di calore eccessivo o di umidità elevata.
- Non rimuovere lo stick appositamente progettato durante l'utilizzo.



CAUTELA

RISCHIO LEGATO A REAZIONI ALLERGICHE

- L'utilizzo di IQOS ILUMA i™ o IQOS ILUMA i PRIME™ e degli stick appositamente progettati potrebbe provocare reazioni allergiche, come ad esempio gonfiore del viso, delle labbra, della lingua, delle gengive, della gola o del corpo, respirazione difficoltosa o affanno.
- Interrompere l'uso di IQOS ILUMA i™ o IQOS ILUMA i PRIME™ e degli stick appositamente progettati e consultare immediatamente un medico se si verifica uno dei sintomi sopra citati che possono indicare una grave reazione allergica.
- Alcuni stick appositamente progettati contengono ingredienti vegetali che possono causare reazioni allergiche in alcuni utenti (consulta le informazioni sulla confezione). Per ridurre al minimo il rischio di contaminazione incrociata che potrebbe portare a una reazione allergica, evita di condividere i dispositivi IQOS ILUMA i™ o IQOS ILUMA i PRIME™ con altri utenti.

UTILIZZO DEGLI STICK APPOSITAMENTE PROGETTATI

- Usare IQOS ILUMA i™ e IQOS ILUMA i PRIME™ esclusivamente con gli stick appositamente progettati appositamente per i dispositivi della gamma IQOS ILUMA.
- Non usare IQOS ILUMA i™ o IQOS ILUMA i PRIME™ con una sigaretta o prodotti simili. Ciò potrebbe causare lesioni.
- Non usare gli stick appositamente progettati con dispositivi delle precedenti generazioni IQOS™ quali IQOS 3 DUO™ o precedenti.
- Non modificare gli stick appositamente progettati in alcun modo o aggiungere sostanze

agli stick appositamente progettati. Ciò potrebbe causare lesioni.

SEGNALAZIONE DI EVENTI AVVERSI O INFORTUNI

- Se durante l'utilizzo di IQOS ILUMA i™, IQOS ILUMA i PRIME™ e/o degli stick appositamente progettati si verificano effetti indesiderati sulla salute, consultare subito un medico.
- Per segnalare qualsiasi evento avverso o incidente, contattare il Servizio Clienti locale (i recapiti sono nella guida Assistenza clienti e Garanzia). La segnalazione di effetti indesiderati può aiutarci a fornire maggiori informazioni sulla sicurezza di questo prodotto.
- Per ulteriori informazioni, visita il sito www.IQOS.com.

SPECIFICHE TECNICHE

Holder:

IQOS ILUMA i™ e IQOS ILUMA i PRIME™ Modello M0010

Tipo di batteria: Batteria ricaricabile agli ioni di litio (Li-ion)

Input: 5 V  1,6 A

Caricatore tascabile:

IQOS ILUMA i PRIME™ Modello M0021

Tipo di batteria: Batteria ricaricabile agli ioni di litio (Li-ion)

Input: 5 V  2 A

Bluetooth® 5.0

Caricatore tascabile:

IQOS ILUMA i™ Modello M0022

Tipo di batteria: Batteria ricaricabile agli ioni di litio (Li-ion)

Input: 5 V  2 A

Bluetooth® 5.0

Non tutti i dispositivi elencati in queste Istruzioni e Avvisi di Sicurezza sono inclusi nel seguente KIT.

Informazioni sull'adattatore compatibile

Modelli: S52A21, S21A20, S21A22, S21A23, S21A25, S21A27, S82A40, S82A41, S82A42, S82A43, S82A45, S82A46

Alimentazione: 100 V-240 V~ 50-60 Hz 0,3 A

Potenza: 5,0 V  2,0 A

Potenza di uscita: 10,0 W

Efficienza media attiva: 79,0 %

Consumo energetico senza carico: <0,09 W

Da usare con il cavo di ricarica in dotazione

INFORMAZIONI SULLO SMALTIMENTO DI IQOS ILUMA i™ e IQOS ILUMA i PRIME™

Valide nei paesi dell'UE e dell'EFTA



Questo simbolo sul prodotto o sulla sua confezione indica che il prodotto e i suoi singoli componenti (incluse le batterie) non devono essere smaltiti con gli altri rifiuti domestici. È pertanto tua responsabilità smaltire l'apparecchiatura di scarto consegnandola ad un punto di raccolta preposto per il riciclo di rifiuti di apparecchiature elettriche ed elettroniche. Inoltre, le batterie esauste possono essere restituite gratuitamente presso il punto vendita. La raccolta separata e il riciclo dei rifiuti dell'apparecchiatura di scarto (comprese le batterie) al momento dello smaltimento contribuiranno a preservare le risorse naturali e assicureranno un riciclo che tuteli la salute e l'ambiente. Lo smaltimento di apparecchiature di scarto tra i rifiuti urbani misti (ad esempio in discariche o tramite incenerimento) può avere effetti negativi sull'ambiente e sulla salute. I proprietari di apparecchiature di scarto possono consegnarle, nel quadro delle possibilità, per la restituzione o la raccolta di apparecchiature di scarto presso le autorità preposte alla gestione dei rifiuti, al fine di assicurare un corretto smaltimento dei vecchi dispositivi. Per maggiori informazioni sui punti di raccolta delle apparecchiature di scarto ai fini del riciclo, rivolgersi agli uffici locali preposti, al servizio di smaltimento dei rifiuti domestici locale o al negozio in cui il prodotto è stato acquistato. L'importatore del prodotto a livello locale provvederà a finanziare il trattamento e il riciclo delle apparecchiature di scarto consegnate presso i punti di raccolta designati conformemente ai requisiti locali.

Per la Svizzera:

I proprietari di apparecchiature di scarto e batterie acquistate da Philip Morris Switzerland Sàrl possono restituirle gratuitamente presso un qualsiasi Boutique IQOS in Svizzera.

Per l'Italia:

Inoltre, è possibile restituire gratuitamente le apparecchiature di scarto al punto vendita al momento della fornitura di una nuova apparecchiatura elettrica ed elettronica. Le apparecchiature di scarto possono essere in ogni caso restituite gratuitamente ai punti vendita con superficie di vendita di apparecchiature elettriche ed elettroniche ("AEE") al dettaglio di almeno 400 mq.

Registro A.E.E. n: IT1606000009351

ISTRUZIONI PER LA RIMOZIONE DELLA BATTERIA (PER LO SMALTIMENTO E IL RICICLO)

Le batterie non devono mai essere rimosse dall'utente. Al termine del ciclo di vita del prodotto, solo un addetto autorizzato al riciclo può rimuovere in sicurezza le batterie seguendo i passaggi elencati qui di seguito.

Caricatore tascabile di IQOS ILUMA i PRIME™ (Modello M0021):

- Step 1: assicurati che il dispositivo sia completamente scarico prima di smontarlo.
- Step 2: rimuovi/sfila la protezione in gomma dalla cover del caricatore tascabile.
- Step 3: svita le 2 viti presenti.
- Step 4: rimuovi il connettore magnetico utilizzando un cacciavite con punta piccola (circa 1 mm).
- Step 5: rimuovi la cover facendola scorrere e ondeggiare lentamente verso l'alto, separandola dall'alloggiamento metallico.
- Step 6: rimuovi la rondella in gomma (1x) e la vite sulla scheda elettronica (1x).
- Step 7: scollega tutti i circuiti stampati flessibili (3x) e i connettori (2x) per rimuovere la scheda del caricatore.
- Step 8: svita le 2 viti del telaio per estrarlo dall'alloggiamento metallico.
- Step 9: rimuovi la batteria inclinandola verso l'alto e smaltiscila secondo le normative locali.

Caricatore tascabile di IQOS ILUMA i™ (Modello M0022):

- Step 1: assicurati che il dispositivo sia completamente scarico prima di smontarlo.
- Step 2: apri l'alloggiamento.
- Step 3: rimuovi la copertura dell'alloggiamento con le dita.
- Step 4: svita le 2 viti che si trovano nella parte superiore e inferiore del dispositivo.
- Step 5: rimuovi l'alloggiamento del caricatore.
- Step 6: sgancia il circuito elettrico (solo una vite) e rimuovi il tappo.
- Step 7: scollega il connettore della batteria sulla scheda elettronica. Non tagliare i cavi della batteria.
- Step 8: rimuovi il connettore leggero del canale FPC sulla scheda elettronica e rimuovi le 2 linguette in kapton sulla batteria.
- Step 9: rimuovi la batteria inclinandola verso l'alto per smaltirla secondo le normative locali.

Holder di IQOS ILUMA i™ e IQOS ILUMA i PRIME™ (Modello M0010):

Step 1: assicurati che il dispositivo sia completamente scarico prima di smontarlo.

Step 2: apri l'anello.

Step 3: apri il tappo di chiusura.

Step 4: rimuovi l'anello di tenuta del modulo bobina.

Step 5: sfilare l'assemblaggio dall'alloggiamento.

Step 6: dissalda la linguetta della batteria dal lato PCBA e sollevala.

Step 7: rimuovi la batteria per smaltirla secondo le normative locali.

CONFERMA DI CONFORMITÀ

Con la presente, Philip Morris Products S.A. dichiara che IQOS ILUMA i™ e IQOS ILUMA i PRIME™ sono conformi ai requisiti essenziali e alle altre disposizioni pertinenti della Direttiva 2014/53/UE. La dichiarazione di conformità ufficiale è disponibile all'indirizzo: www.pmi.com/declarationofconformity

IQOS ILUMA i™ e IQOS ILUMA i PRIME™ operano nella banda di frequenza 2,402 - 2,480 GHz con una potenza massima di uscita RF inferiore a 10,0 dBm.

Questo dispositivo è conforme ai limiti di esposizione RF ed è stato valutato in conformità con le condizioni di esposizione portatile secondo quanto previsto dalla norma EN 62311:2008.

Progettato da e prodotto per conto di Philip Morris Products S.A., Quai Jeanrenaud 3, 2000 Neuchâtel, Svizzera.

Svizzera:

Importato da Philip Morris Products Sàrl,
Quai Jeanrenaud 3, 2000 Neuchâtel (Svizzera)



Il marchio e i loghi Bluetooth® sono marchi registrati di proprietà di Bluetooth SIG, Inc. L'utilizzo di tali marchi da parte di Philip Morris Products S.A. avviene su licenza.

Ulteriori informazioni riguardanti la licenza firmware di IQOS ILUMA i™ e IQOS ILUMA i PRIME™ sono disponibili su www.IQOS.com.

© 2024 Copyright Philip Morris Products S.A.



IQOS
ILUMA i



Dieses Symbol weist darauf hin, dass die Verwendung des Produkts mit Vorsicht erfolgen muss.

DEUTSCH

SICHERHEITS- UND WARNHINWEISE

DIESE SICHERHEITS- UND WARNHINWEISE BITTE SORGFÄLTIG LESEN, UM VERLETZUNGEN ZU VERMEIDEN.

Diese Sicherheits- und Warnhinweise können nicht alle etwaigen Bedingungen und Situationen abdecken, die auftreten können. Benutzer sollten **Vorsicht und Sorgfalt walten lassen.**

BEWAHREN SIE DIESE
SICHERHEITS- UND
WARNHINWEISE AUF. SIE
ENTHALTEN WICHTIGE
INFORMATIONEN.

Diese Sicherheits- und Warnhinweise gelten für IQOS ILUMA i™ und IQOS ILUMA i PRIME™.

Aktualisierungen dieser Sicherheits- und Warnhinweise finden Sie auf www.iqos.com.

VORGESEHENE ANWENDER

- IQOS ILUMA i™ und IQOS ILUMA i PRIME™ und SMARTCORE STICKS™ sind ausschliesslich für die Nutzung durch Erwachsene vorgesehen (ab 18 Jahren).
- IQOS ILUMA i™, IQOS ILUMA i PRIME™ und SMARTCORE STICKS™ sind für Erwachsene, die sonst weiterhin tabak- oder nikotinhaltige Produkte verwenden würden.
- Kinder und Jugendliche dürfen IQOS ILUMA i™, IQOS ILUMA i PRIME™ oder SMARTCORE STICKS™ niemals und unter keinen Umständen nutzen.

- Dieses Produkt darf nicht von Personen mit eingeschränkten körperlichen, sensorischen oder geistigen Kapazitäten oder mangelndem Wissen benutzt werden, es sei denn, sie werden beaufsichtigt oder wurden für eine sichere Nutzung des Produkts unterwiesen und verstehen die damit verbundenen Gefahren.

TABAK UND NIKOTIN

- SMARTCORE STICKS™ enthalten Nikotin, das abhängig macht.
- IQOS ILUMA i™, IQOS ILUMA i PRIME™ und SMARTCORE STICKS™ sind nicht risikofrei. Am besten reduzieren Sie die mit Tabak und Nikotin einhergehenden Gesundheitsrisiken, indem Sie den Tabak- und Nikotinkonsum ganz aufgeben.
- Bei einigen Nutzern können Nebenwirkungen auftreten, darunter: Bauchschmerzen, Brustschmerzen, Erstickungsgefühl, Husten, Atembeschwerden, Schwindel, trockener Mund, trockener Hals, Zahnfleischentzündung, Kopfschmerzen, Unwohlsein, verstopfte Nase, Übelkeit, Mundreizung, Herzklopfen, Halsreizung und Erbrechen.
- Nikotinhaltige Produkte sollten nicht von Personen verwendet werden, die an Herzerkrankungen leiden oder bei denen ein Risiko für Herzerkrankungen besteht, die Diabetiker oder Epileptiker sind oder die unter Krampfanfällen leiden.
- Nikotinhaltige Produkte sollten nicht während der Schwangerschaft oder während des Stillens verwendet werden. Wenn Sie schwanger sind oder stillen oder vermuten, dass Sie schwanger sein könnten, sollten Sie mit Tabak und Nikotin ganz aufhören.
- Mit dem Rauchen aufzuhören oder auf IQOS ILUMA i™ oder IQOS ILUMA i PRIME™ und SMARTCORE STICKS™ oder andere nikotinhaltige Produkte umzusteigen kann eine Anpassung der Dosierung bestimmter Medikamente (z. B. Theophyllin, Clozapin, Ropinirol) erfordern.
- Wenn Sie Fragen dazu haben, ob Sie IQOS ILUMA i™ oder IQOS ILUMA i PRIME™ und SMARTCORE STICKS™ bei einer bestehenden Erkrankung verwenden sollten, wenden Sie sich bitte an einen Arzt oder eine Ärztin.

⚠ WICHTIGE SICHERHEITSINFORMATION


⚠ ACHTUNG ERSTICKUNGS- UND VERSCHLUCKUNGSGEFAHR UND GEFAHR DURCH FALSCHES HANDHABUNG

- Bewahren Sie IQOS ILUMA i™, IQOS ILUMA i PRIME™ und SMARTCORE STICKS™ stets ausserhalb der Reichweite von Kindern und Haustieren auf.
- ERSTICKUNGSGEFAHR – IQOS ILUMA i™ und IQOS ILUMA i PRIME™ Geräte, Accessories und SMARTCORE STICKS™ enthalten Kleinteile.
- SMARTCORE STICKS™ enthalten scharfkantige Metallteile.
- VERSCHLUCKUNGSGEFAHR
 - Verschluckte SMARTCORE STICKS™ können aufgrund kleiner, scharfkantiger Metallteile zu schweren Verletzungen der inneren Organe führen.
 - Beim Verschlucken von SMARTCORE STICKS™ besteht die Gefahr einer Nikotinvergiftung.
 - Falls SMARTCORE STICKS™ verschluckt wurden, suchen Sie sofort medizinische Hilfe auf.
- VERLETZUNGSGEFAHR – Zerlegen Sie die SMARTCORE STICKS™ nicht, da sie kleine, scharfkantige Metallteile enthalten. Entsorgen Sie SMARTCORE STICKS™ entsprechend der lokal geltenden Entsorgungsvorschriften, sobald sie abgekühlt sind.

⚠ ACHTUNG ELEKTRONIK- UND BATTERIEBEDINGTE RISIKEN

Elektronikbedingte Risiken

Die Nichtbeachtung dieser Sicherheits- und Warnhinweise kann zu Bränden, Explosionen, Stromschlägen, Verletzungen oder Schäden bei Ihnen selbst, bei anderen, am Produkt oder fremdem Eigentum führen:

- Nur vorgesehene Nutzer sollten IQOS ILUMA i™ oder IQOS ILUMA i PRIME™ verwenden.
- Verwenden Sie IQOS ILUMA i™ oder IQOS ILUMA i PRIME™ nicht dort, wo die Verwendung elektronischer Geräte verboten ist.
- Laden oder verwenden Sie IQOS ILUMA i™ oder IQOS ILUMA i PRIME™ oder Accessoires nicht, wenn diese beschädigt, manipuliert oder defekt sind.
- Verwenden Sie IQOS ILUMA i™ oder IQOS ILUMA i PRIME™ nicht, wenn der Akku auszulaufen scheint.
- Laden Sie IQOS ILUMA i™ und IQOS ILUMA i PRIME™ nur in Innenräumen, wie durch das Symbol  angezeigt und verwenden Sie ein vom Hersteller zugelassenes Ladekabel (im

Lieferumfang enthalten) und ein zertifiziertes Netzteil (das von einer zuverlässigen Quelle bezogen werden sollte). Verwenden Sie kein Zubehör oder Accessoire, das nicht vom Hersteller zugelassen ist. Weitere wichtige Sicherheitshinweise finden Sie im Abschnitt „Technische Daten“ und auf www.IQOS.com.

- Dieses Produkt darf nur mit einer Sicherheitskleinspannung von 5 V aufgeladen werden; 2A-Netzteil. Weitere Informationen finden Sie im Abschnitt „Technische Daten“ dieser Sicherheits- und Warnhinweise.
- Verwenden, laden oder lagern Sie IQOS ILUMA i™ oder IQOS ILUMA i PRIME™ nicht an Orten mit hoher Temperatur (wie etwa im Inneren eines Autos im Sommer oder in der Nähe von Wärmequellen wie Heizungen oder Kaminen).
- Verwenden Sie IQOS ILUMA i™ oder IQOS ILUMA i PRIME™ nicht dort, wo sich brennbare Materialien, Flüssigkeiten und Gase befinden.
- IQOS ILUMA i™, IQOS ILUMA i PRIME™, Netzteil und Ladekabel dürfen keinen Flüssigkeiten ausgesetzt werden. Berühren Sie IQOS ILUMA i™ oder IQOS ILUMA i PRIME™ und/oder Accessoires nicht, wenn sie nass geworden sind oder in eine Flüssigkeit getaucht wurden.
- Reinigen Sie das Gerät nicht mit Reinigungsmitteln. Reinigen Sie es ausschließlich mit vom Hersteller zugelassenen Accessoires oder Werkzeugen.
- Reinigen Sie das Gerät nicht, während es eingeschaltet ist.
- Reinigen Sie den USB-Ladeanschluss des IQOS ILUMA i™ und IQOS ILUMA i PRIME™ regelmäßig, um das Ansammeln von Fremdkörpern (wie etwa Staubpartikel) zu verhindern und inspizieren Sie den USB-Anschluss auf Fremdmaterialien, ehe Sie einen USB-Stecker verwenden.
- Mit Vorsicht behandeln. Lassen Sie IQOS ILUMA i™ oder IQOS ILUMA i PRIME™ nicht fallen und setzen Sie das Gerät keinen starken Erschütterungen aus.
- Dieses Produkt enthält keine vom Nutzer zu wartenden Teile. Versuchen Sie nicht, Komponenten von IQOS ILUMA i™ oder IQOS ILUMA i PRIME™ zu öffnen, zu modifizieren, zu warten, zu zerlegen oder zu reparieren oder Komponenten oder Akkus auszutauschen.
- IQOS ILUMA i™ und IQOS ILUMA i PRIME™ Pocket Charger und Holder sind nicht kompatibel mit früheren IQOS Generationen (IQOS 3 DUO™ oder früher). Versuchen Sie nicht, einen IQOS ILUMA i™ oder IQOS ILUMA i PRIME™ Holder mit dem IQOS Pocket Charger einer früheren Generation zu laden. Versuchen Sie nicht, den IQOS Holder einer

früheren Generation mit dem IQOS ILUMA i™ oder IQOS ILUMA i PRIME™ Pocket Charger zu laden.

- Verwenden Sie dieses Produkt nicht, wenn es übermäßiger Kälte, Hitze oder Feuchtigkeit ausgesetzt war.
- Berühren Sie IQOS ILUMA i™ oder IQOS ILUMA i PRIME™ und/oder ihre Accessoires nicht, wenn sie überhitzen, Funken erzeugen, Rauch verströmen, sich entzünden oder brennen. Sofern angebracht und möglich, schalten Sie das Gerät vorsichtig aus oder trennen Sie die Stromversorgung.
- Versuchen Sie nicht, ein anderes Objekt als SMARTCORE STICKS™ oder ILUMA™ Stick Remover (falls notwendig) in die Heizkammer einzuführen. Stellen Sie sicher, dass der Halter ausgeschaltet ist, bevor Sie versuchen, SMARTCORE STICKS™ mit ILUMA™ Stick Remover zu entfernen.
- Führen Sie keine Metallstücke in den Halter ein, während er in Gebrauch ist.
- Betreiben Sie das Gerät ausschließlich in einem Temperaturbereich zwischen 0 °C und 40 °C.
- SMARTCORE STICKS™ sind nur zum einmaligen Gebrauch bestimmt und dürfen niemals wiederverwendet oder mit einem Streichholz, einem Feuerzeug oder einer anderen Flammenquelle angezündet werden.
- Geben Sie IQOS ILUMA i™ oder IQOS ILUMA i PRIME™ und ihre Accessoires niemals in den Restmüll, da sie dabei mit Wasser und/oder anderen Flüssigkeiten in Kontakt kommen können.

Akku-Risiken

IQOS ILUMA i™ und IQOS ILUMA i PRIME™ werden mit Lithium-Ionen-Akkus (Li-ion) betrieben. Unter normalen Einsatzbedingungen ist der Akku versiegelt. Falls Sie feststellen, dass Batterieflüssigkeit ausläuft, befolgen Sie die folgenden Vorsichtsmassnahmen:

- Wenn Flüssigkeit aus dem ausgelaufenen Akku verschluckt wird, sofort einen Arzt aufsuchen. Kein Erbrechen herbeiführen und keine Speisen oder Getränke verschlucken.
- Wenn Dämpfe des ausgelaufenen Akkus eingeatmet werden, für frische Luft sorgen und ärztliche Hilfe in Anspruch nehmen.
- Wenn die Akkuflüssigkeit mit der Haut in Berührung kommt, waschen Sie den betroffenen Bereich, einschliesslich der Hände, und berühren Sie nicht die Augen.
- Falls Flüssigkeit aus dem ausgelaufenen Akku in die Augen gelangt, sofort mindestens 15 Minuten lang mit sauberem fliessendem Wasser ausspülen und sofort ärztliche Hilfe in Anspruch nehmen.



ACHTUNG

VERBRENNUNGSRISIKEN

Das Nichteinhalten dieser Sicherheits- und Warnhinweise kann zu Verbrennungen führen:

- Lagern Sie IQOS ILUMA i™, IQOS ILUMA i PRIME™ und SMARTCORE STICKS™ an einem sauberen, trockenen, kühlen Ort.
- Setzen Sie IQOS ILUMA i™, IQOS ILUMA i PRIME™ und SMARTCORE STICKS™ nicht hoher Luftfeuchtigkeit oder direkter Sonneneinstrahlung aus.
- Verwenden Sie keine SMARTCORE STICKS™, die grosser Hitze oder Feuchtigkeit ausgesetzt gewesen sind.
- Entfernen Sie einen SMARTCORE STICK™ nicht während der Verwendung.



ACHTUNG

RISIKEN FÜR ALLERGISCHE REAKTIONEN

- Das Verwenden von IQOS ILUMA i™ oder IQOS ILUMA i PRIME™ und SMARTCORE STICKS™ kann eine allergische Reaktion wie Anschwellen des Gesichts, der Lippen, der Zunge, des Zahnfleisches, des Rachens oder des Körpers, Atembeschwerden oder Keuchen verursachen.
- Beenden Sie die Verwendung von IQOS ILUMA i™ oder IQOS ILUMA i PRIME™ und SMARTCORE STICKS™ und suchen Sie sofort ärztliche Hilfe auf, falls Sie eines der oben beschriebenen Symptome bemerken, da es auf eine ernsthafte allergische Reaktion hindeuten kann.
- Bestimmte SMARTCORE STICKS™ enthalten pflanzliche Inhaltsstoffe, die bei manchen Anwendern allergische Reaktionen hervorrufen können (siehe Informationen auf der Packung). Teilen Sie IQOS ILUMA i™ oder IQOS ILUMA i PRIME™ Geräte nicht mit anderen Nutzern, um das Risiko einer Kreuzkontamination zu minimieren, die zu einer allergischen Reaktion führen kann.

VERWENDUNG VON SMARTCORE STICKS™

- Verwenden Sie IQOS ILUMA i™ und IQOS ILUMA i PRIME™ mit SMARTCORE STICKS™, die spezifisch für die IQOS ILUMA Gerätegeneration hergestellt wurden.
- Verwenden Sie IQOS ILUMA i™ oder IQOS ILUMA i PRIME™ nie mit einer Zigarette oder ähnlichen Produkten. Das kann zu Verletzungen führen.
- Verwenden Sie SMARTCORE STICKS™ nicht mit einem früheren IQOS™ Gerät (IQOS 3 DUO™ oder früher).
- Modifizieren Sie SMARTCORE STICKS™ in keiner Weise und füge keine Substanz zu den SMARTCORE STICKS™ hinzu. Das kann zu Verletzungen führen.

UNERWÜNSCHTE EREIGNISSE ODER ZWISCHENFÄLLE MELDEN

- Wenn Sie bei der Verwendung von IQOS ILUMA i™, IQOS ILUMA i PRIME™ und/oder SMARTCORE STICKS™ unerwünschte Auswirkungen auf Ihre Gesundheit bemerken, suchen Sie ärztliche Hilfe auf.
- Sie können unerwünschte Ereignisse oder Vorfälle direkt melden. Wenden Sie sich dazu an Ihren örtlichen Kundenservice (Einzelheiten finden Sie in der Karte „Kundenservice und Freiwillige Garantie“). Wenn Sie Nebenwirkungen melden, können Sie dazu beitragen, dass mehr Informationen über die Sicherheit dieses Produkts vorliegen.
- Weitere Informationen finden Sie auf www.IQOS.com.

TECHNISCHE DATEN

Holder:

IQOS ILUMA i™ und IQOS ILUMA i PRIME™ Modell M0010

Akkutyp: Li-ion Akku

Eingangsspannung: 5 V  1,6 A

Pocket Charger:

IQOS ILUMA i PRIME™ Modell M0021

Akkutyp: Li-ion Akku

Eingangsspannung: 5 V  2 A

Bluetooth® 5.0

Pocket Charger:

IQOS ILUMA i™ Modell M0022

Akkutyp: Li-ion Akku

Eingangsspannung: 5 V  2 A

Bluetooth® 5.0

Nicht alle in diesen Sicherheits- und Warnweisungen aufgeführten Geräte sind in diesem Starter Kit enthalten.

Informationen zu kompatiblen Netzadaptern

Modell: S52A21, S21A20, S21A22, S21A23, S21A25, S21A27, S82A40, S82A41, S82A42, S82A43, S82A45, S82A46

Eingangsspannung: 100–240 V~ 50–60 Hz 0,3 A

Ausgangsspannung: 5,0 V  2,0 A

Ausgangsleistung: 10,0 W

Durchschnittliche aktive Effizienz: 79,0 %

Leistungsaufnahme bei Nulllast: <0,09 W

Mit dem im Lieferumfang enthaltenen Ladekabel verwenden

INFORMATIONEN ZUR ENTSORGUNG VON IQOS ILUMA i™ und IQOS ILUMA i PRIME™

Gültig in der Europäischen Union und im EFTA



Dieses Symbol auf dem Produkt oder seiner Verpackung weist darauf hin, dass dieses Produkt und seine Einzelteile (einschliesslich Akkus) nicht mit dem Hausmüll entsorgt werden dürfen. Stattdessen liegt es in Ihrer Verantwortung, Ihre Altgeräte zu entsorgen, indem Sie sie zu einer ausgewiesenen Sammelstelle für das Recycling von Elektro- und Elektronikaltgeräten bringen. Darüber hinaus können gebrauchte Akkus in den Verkaufsstellen kostenlos zurückgegeben werden. Das getrennte Sammeln und Wiederverwerten Ihrer Altgeräte (einschliesslich Akkus) zum Zeitpunkt der Entsorgung trägt dazu bei, die natürlichen Ressourcen zu schonen und sicherzustellen, dass die Geräte auf eine Weise recycelt werden, bei der die menschliche Gesundheit und die Umwelt geschützt wird. Die Entsorgung von Altgeräten als unsortierter Restmüll (z. B. durch Müllverbrennung oder Deponierung) kann negative Auswirkungen auf die Umwelt und die menschliche Gesundheit haben. Weitere Informationen darüber, wo Sie Altgeräte zum Recycling abgeben können, erhalten Sie bei Ihrer Stadt- oder Gemeindeverwaltung, bei Ihrer örtlichen Müllabfuhr oder in dem Geschäft, in dem Sie das Produkt gekauft haben. Der örtliche Importeur des Produkts sorgt für die Finanzierung der Behandlung und des Recyclings von Altgeräten, die über diese ausgewiesenen Sammelstellen gemäß den örtlichen Anforderungen zurückgegeben werden.

Für die Schweiz:

Besitzer von Altgeräten und -batterien, die von der Philip Morris Switzerland Sàrl bezogen wurden, können diese in jeder IQOS Boutique in der Schweiz unentgeltlich zurückgeben.

ANLEITUNG ZUM ENTFERNEN DES AKKUS (FÜR ENTSORGUNG UND RECYCLING)

Akkus dürfen nicht vom Verbraucher entfernt werden. Am Ende der Produktlebensdauer darf nur ein autorisiertes Recyclingunternehmen die Akkus sicher entfernen, indem die folgenden Schritte ausgeführt werden.

IQOS ILUMA i PRIME™ Pocket Charger (Modell M0021):

Schritt 1: Das Gerät muss vor der Demontage völlig entladen sein.

Schritt 2: Gummipolster von der Pocket Charger Hülle abziehen.

Schritt 3: Die 2 Schrauben entfernen.

Schritt 4: Magnetanschluss mit einem kleinen Schraubendreher (ca. 1 mm) entfernen.

Schritt 5: Hülle langsam vertikal vom Metallgehäuse durch Ziehen und Wackeln entfernen.

Schritt 6: Gummibeilagscheibe (1x) und Schraube an der Platine (1x) entfernen.

Schritt 7: Alle flexiblen Leiterplatten (3x) und den Stecker (2x) lösen, um die Platine des Ladegeräts zu entfernen.

Schritt 8: Die 2 Schrauben vom Rahmen entfernen und es aus dem Metallgehäuse entnehmen.

Schritt 9: Akku durch Kippen nach oben entfernen und entsprechend der lokalen Vorschriften entsorgen.

IQOS ILUMA i™ Pocket Charger (Modell M0022):

Schritt 1: Das Gerät muss vor der Demontage völlig entladen sein.

Schritt 2: Klappe öffnen.

Schritt 3: Klappenabdeckung mit den Fingern entfernen.

Schritt 4: Die 2 Schrauben oben und unten entfernen.

Schritt 5: Gehäuse der Ladeinheit entfernen

Schritt 6: Elektronische Leiterplatte lösen (nur 1 Schraube) und die Halterung entfernen.

Schritt 7: Akkukabel auf der Leiterplatte entfernen. Akkukabel nicht durchtrennen.

Schritt 8: Den FPC-Stecker des Lichtkanals auf der Leiterplatte abziehen und die 2 Kapton-Bänder am Akku lösen.

Schritt 9: Akku durch Kippen nach oben entfernen und entsprechend der lokalen Vorschriften entsorgen.

IQOS ILUMA i™ und IQOS ILUMA i PRIME™ Holder (Modell M0010):

Schritt 1: Das Gerät muss vor der Demontage völlig entladen sein.

Schritt 2: Ring öffnen.

Schritt 3: Abdeckkappe öffnen.

Schritt 4: Siegelring des Spulenmoduls herausnehmen.

Schritt 5: Baugruppe aus dem Gehäuse herausziehen.

Schritt 6: Akku-Lasche von der Seite der Platine ablöten und anheben.

Schritt 7: Akku entfernen und entsprechend der lokalen Vorschriften entsorgen.

KONFORMITÄTSBESTÄTIGUNG

Hiermit erklärt Philip Morris Products S.A., dass IQOS ILUMA i™ und IQOS ILUMA i PRIME™ den grundlegenden Anforderungen sowie anderen relevanten Bestimmungen der Richtlinie 2014/53/EU entsprechen. Die offizielle Konformitätserklärung findet sich auf: www.pmi.com/declarationofconformity

IQOS ILUMA i™ und IQOS ILUMA i PRIME™ funktionieren innerhalb eines Frequenzbands von 2,402–2,480 GHz mit einer maximalen HF-Ausgangsleistung von 10,0 dBm.

Dieses Gerät erfüllt die HF-Expositionsgrenzwerte und wurde in Übereinstimmung mit den Expositionsbedingungen für portable Geräte gemäß EN 62311:2008 evaluiert.

Entwickelt und hergestellt im Auftrag von Philip Morris Products S.A., Quai Jeanrenaud 3, 2000 Neuchâtel, Schweiz.

Schweiz:

Importiert von Philip Morris Products Sàrl, Quai Jeanrenaud 3, 2000 Neuchâtel (Schweiz)



Die Bluetooth®-Wortmarke und -Logos sind eingetragene Marken im Besitz von Bluetooth SIG, Inc. und die Verwendung dieser Marken durch Philip Morris Products S.A. erfolgt unter Lizenz.

Weitere Informationen über die Firmware-Lizenz für IQOS ILUMA i™ und IQOS ILUMA i PRIME™ sind auf www.IQOS.com erhältlich.

© 2024 Copyright Philip Morris Products S.A. 

IQOS
ILUMA i



Ceci est un symbole de prévention du danger. Il est utilisé pour vous avertir de risques potentiels de blessures physiques.

FRANÇAIS

AVERTISSEMENTS ET INSTRUCTIONS DE SÉCURITÉ

VEUILLEZ LIRE TOUS LES AVERTISSEMENTS ET INSTRUCTIONS DE SÉCURITÉ AVANT UTILISATION AFIN D'ÉVITER TOUTE BLESSURE.

Ces avertissements et instructions de sécurité ne peuvent couvrir toutes les situations susceptibles de se produire, et les utilisateurs doivent faire preuve de prudence et de précaution.

CONSERVEZ CES
AVERTISSEMENTS
ET INSTRUCTIONS
DE SÉCURITÉ POUR
RÉFÉRENCE ULTÉRIEURE
CAR ILS CONTIENNENT
DES INFORMATIONS
IMPORTANTES.

Ces avertissement et instructions de sécurité sont applicables à l'IQOS ILUMA i™ et l'IQOS i PRIME™

Visitez www.iqos.com pour toute mise à jour de ces avertissements et instructions de sécurité.

UTILISATEURS PRÉVUS

- IQOS ILUMA i™ et IQOS ILUMA i PRIME™ et les SMARTCORE STICKS™ sont réservés exclusivement aux adultes (plus de 18 ans).
- IQOS ILUMA i™ et IQOS ILUMA i PRIME™ et les SMARTCORE STICKS™ sont destinés à des adultes qui, sans cela, continueraient à utiliser des produits contenant du tabac ou de la nicotine.
- Les enfants et les adolescents ne doivent en aucun cas utiliser IQOS ILUMA i™ et IQOS ILUMA i PRIME™ ou les SMARTCORE STICKS™.
- Ce produit ne doit pas être utilisé par des personnes ayant des capacités physiques, sensorielles ou mentales réduites ou un manque de connaissances, à moins de bénéficier d'une supervision ou d'instructions leur permettant d'utiliser le produit en toute sécurité et de comprendre les dangers encourus.

TABAC ET NICOTINE

- Les SMARTCORE STICKS™ contiennent de la nicotine, qui crée une dépendance.
- IQOS ILUMA i™, IQOS ILUMA i PRIME™ et les SMARTCORE STICKS™ ne sont pas sans risque. Le meilleur moyen de réduire les risques pour la santé liés au tabac et à la nicotine est l'arrêt complet de la consommation de tabac et de nicotine.
- Certains utilisateurs peuvent éprouver des effets secondaires, notamment : douleurs abdominales, douleurs thoraciques, sensation d'étouffement, toux, difficultés respiratoires, étourdissement, bouche sèche, gorge sèche, gingivite, mal de tête, malaise, nez bouché, nausée, irritation buccale, palpitations, irritation de la gorge et vomissements.
- Les produits contenant de la nicotine ne doivent pas être utilisés par les personnes sujettes ou à risque de maladies cardiaques, les diabétiques, les épileptiques ou les personnes souffrant de convulsion.
- Les produits contenant de la nicotine ne doivent pas être utilisés pendant la grossesse ou pendant l'allaitement. Si vous êtes enceinte, si vous allaitez ou si vous pensez être enceinte, vous devriez complètement cesser toute consommation de tabac et de nicotine.
- Arrêter de fumer ou passer à IQOS ILUMA i™ ou IQOS ILUMA i PRIME™ et SMARTCORE STICKS™ ou d'autre produits contenant de la nicotine peut nécessiter un ajustement de la posologie de certains médicaments (par ex. théophylline, clozapine, ropinirole).

- Si vous vous demandez si vous pouvez utiliser IQOS ILUMA i™ ou IQOS ILUMA i PRIME™ ou les SMARTCORE STICKS™ en raison de votre état de santé actuel, veuillez consulter un professionnel de la santé.

INFORMATIONS DE SÉCURITÉ IMPORTANTES

AVERTISSEMENT RISQUE D'ÉTOUFFEMENT, D'INGESTION ET DE MANIPULATION


- Tenez IQOS ILUMA i™, IQOS ILUMA i PRIME™ et les SMARTCORE STICKS™ hors de portée des enfants et animaux domestiques en permanence.
- **RISQUE D'ÉTOUFFEMENT** : les appareils IQOS ILUMA i™ et IQOS ILUMA i PRIME™, accessoires et les SMARTCORE STICKS™ contiennent de petites pièces.
- Les SMARTCORE STICKS™ contiennent des pièces en métal aux bords tranchants.
- **RISQUE D'INGESTION**
 - L'ingestion de SMARTCORE STICKS™ peut provoquer des lésions graves aux organes internes en raison des petites pièces métalliques aux bords tranchants.
 - L'ingestion de SMARTCORE STICKS™ peut présenter un risque d'intoxication à la nicotine.
 - En cas d'ingestion de SMARTCORE STICKS™, consultez immédiatement un médecin.
- **DANGER DE MANIPULATION** : ne pas désassembler les SMARTCORE STICKS™ car ils contiennent des petites pièces en métal aux bords tranchants. Jetez toujours les SMARTCORE STICKS™ dès qu'ils sont complètement refroidis, conformément aux réglementations locales en matière d'élimination des déchets.

AVERTISSEMENT RISQUES ÉLECTRONIQUES ET BATTERIE

Risques électriques

Le non-respect de ces avertissements et instructions de sécurité peut entraîner un incendie, une explosion, un choc électrique, des blessures ou des dommages à soi-même, à autrui, au produit ou à d'autres biens ;

- Seuls les utilisateurs prévus doivent utiliser IQOS ILUMA i™ ou IQOS ILUMA i PRIME™ ;
- N'utilisez pas IQOS ILUMA i™ ou IQOS ILUMA i PRIME™ si l'usage d'appareils électroniques est interdit.
- Ne chargez pas et n'utilisez pas IQOS ILUMA i™ ou IQOS ILUMA i PRIME™ ou les accessoires si ceux-ci sont endommagés, altérés ou cassés.

- N'utilisez pas IQOS ILUMA i™ ou IQOS ILUMA i PRIME™ si la batterie fuit.
- Chargez IQOS ILUMA i™ et IQOS ILUMA i PRIME™ uniquement à l'intérieur, comme indiqué par le symbole  en utilisant un câble de chargement approuvé par le fabricant (fourni avec ce produit) et un adaptateur secteur certifié (que vous devriez obtenir auprès d'une source fiable). N'utilisez pas des accessoires non-approuvés par le fabricant. Consultez la section « Données techniques » et www.IQOS.com pour d'autres informations importantes en matière de sécurité.
- Ce produit ne doit être chargé qu'à l'aide d'un adaptateur électrique 5V ; 2A à très basse tension de sécurité. Reportez-vous à la section « Données techniques » du document Avertissements et instructions de sécurité pour plus de détails.
- N'utilisez pas, ne chargez pas ou ne conservez pas IQOS ILUMA i™ ou IQOS ILUMA i PRIME™ dans des endroits à température élevée (tels que l'intérieur d'une voiture l'été, ou proche de sources de chaleur telles que des radiateurs ou feux).
- N'utilisez pas IQOS ILUMA i™ ou IQOS ILUMA i PRIME™ en présence de matériaux, liquides ou gaz inflammables.
- IQOS ILUMA i™, IQOS ILUMA i PRIME™, l'adaptateur électrique et le câble de chargement ne doivent pas être exposés à un liquide. Ne touchez pas IQOS ILUMA i™ ou IQOS ILUMA i PRIME™ et/ou leurs accessoires s'ils sont mouillés ou ont été plongés dans un liquide.
- Ne nettoyez pas l'appareil avec n'importe quel agent de nettoyage. Nettoyez uniquement avec des accessoires ou outils approuvés par le fabricant.
- Ne nettoyez pas l'appareil lorsqu'il est allumé.
- Nettoyez régulièrement le port de chargement USB du IQOS ILUMA i™ et IQOS ILUMA i PRIME™ afin d'éviter l'accumulation de matériaux extérieurs (tels que des particules de poussière) et inspectez le port USB pour vérifier s'il est libre de tout corps étranger avant d'utiliser le connecteur USB.
- Manipulez avec précaution. Ne laissez pas tomber IQOS ILUMA i™ ou IQOS ILUMA i PRIME™ et évitez les chocs violents.
- Ce produit ne contient aucune pièce réparable par l'utilisateur. Ne tentez pas d'ouvrir, de modifier, de faire la maintenance, de désassembler ou de réparer tout composant IQOS ILUMA i™ ou IQOS ILUMA i PRIME™ ou de remplacer tout composant ou batterie.
- Les chargeurs de poche et les stylets IQOS ILUMA i™ et IQOS ILUMA i PRIME™ ne sont pas

compatibles avec les générations précédentes IQOS (IQOS 3 DUO™ ou antérieures). Ne tentez pas de charger un stylet IQOS de génération précédente dans un chargeur de poche IQOS ILUMA i™ ou IQOS ILUMA i PRIME™.

- N'utilisez pas ce produit si celui-ci a été exposé au froid, à la chaleur ou à une humidité excessive.
- Ne touchez pas IQOS ILUMA i™ ou IQOS ILUMA i PRIME™ et/ou leurs accessoires s'ils surchauffent, produisent des étincelles, fument, prennent feu, ou brûlent. Si c'est le cas et si possible, faites preuve de prudence en coupant ou en déconnectant l'alimentation électrique.
- Ne tentez pas d'insérer un objet autre que les SMARTCORE STICKS™ ou le ILUMA™ Stick Remover (si nécessaire) dans la chambre de chauffage. Assurez-vous que l'appareil est éteint avant d'essayer de retirer le SMARTCORE STICK™ avec le ILUMA™ Stick Remover.
- N'insérez pas de pièces métalliques dans l'appareil pendant son utilisation.
- Ne faites fonctionner l'appareil qu'à des températures comprises entre 0°C et 40°C.
- Les SMARTCORE STICKS™ sont destinés à un usage unique et ne doivent jamais être réutilisés, allumés avec une allumette, un briquet ou tout autre flamme.
- Ne jetez jamais IQOS ILUMA i™ ou IQOS ILUMA i PRIME™ et/ou leurs accessoires avec les autres déchets ménagers, car ils pourraient entrer en contact avec de l'eau et/ou d'autres liquides.

Risques liés à la batterie

IQOS ILUMA i™ et IQOS ILUMA i PRIME™ sont alimentés par des batteries de lithium-ion (li-ion) scellées. Dans des conditions normales d'usage, la batterie est scellée. Si vous remarquez que le fluide de batterie fuit, veuillez prendre les précautions suivantes :

- En cas d'ingestion du liquide provenant d'une fuite de batterie, consultez immédiatement un médecin. Ne provoquez pas de vomissements et n'ingérez aucune nourriture ni boisson.
- En cas d'inhalation de vapeur provenant du liquide de la batterie, respirez à l'air libre et consultez un médecin.
- Si du liquide provenant d'une fuite de batterie entre en contact avec la peau, rincez la partie affectée, y compris les mains et évitez tout contact avec les yeux.
- Si du liquide provenant d'une fuite de la batterie entre en contact avec les yeux, rincez immédiatement avec de l'eau courante pendant au moins 15 minutes et consultez immédiatement un médecin.



PRÉCAUTION

RISQUES DE BRÛLURE THERMIQUE

Le non-respect de ces avertissements et instructions de sécurité peut entraîner des brûlures thermiques :

- Conservez IQOS ILUMA i™, IQOS ILUMA i PRIME™ et les SMARTCORE STICKS™ dans un endroit propre, sec et frais.
- N'exposez pas IQOS ILUMA i™, IQOS ILUMA i PRIME™ et les SMARTCORE STICKS™ à des conditions d'humidité élevée ou à la lumière directe du soleil.
- N'utilisez pas de SMARTCORE STICKS™ qui ont été exposés à une chaleur ou une humidité excessive.
- Ne retirez pas un SMARTCORE STICK™ en cours d'utilisation.



PRÉCAUTION

RISQUES DE RÉACTION ALLERGIQUE

- L'utilisation de IQOS ILUMA i™ ou IQOS ILUMA i PRIME™ et des SMARTCORE STICKS™ peut provoquer des réactions allergiques telles qu'un gonflement du visage, des lèvres, de la langue, des gencives, de la gorge ou du corps, des difficultés respiratoires ou une respiration sifflante.
- Arrêtez d'utiliser IQOS ILUMA i™ ou IQOS ILUMA i PRIME™ et les SMARTCORE STICKS™ et consultez immédiatement un médecin si vous éprouvez l'un des symptômes décrits ci-dessus car ils pourraient indiquer une réaction allergique grave.
- Certains SMARTCORE STICKS™ contiennent des ingrédients botaniques qui peuvent causer des réactions allergiques chez certains utilisateurs (voir les informations sur l'emballage). Ne partagez pas les appareils IQOS ILUMA i™ ou IQOS ILUMA i PRIME™ avec d'autres utilisateurs afin de minimiser le risque de contamination croisée pouvant déclencher une réaction allergique.

UTILISATION DES SMARTCORE STICKS™

- Utilisez uniquement IQOS ILUMA i™ et IQOS ILUMA i PRIME™ avec les SMARTCORE STICKS™ conçus spécifiquement pour les générations d'appareils IQOS ILUMA™.
- N'utilisez jamais IQOS ILUMA i™ ou IQOS ILUMA i PRIME™ avec une cigarette ou des produits similaires. Cela pourrait causer des blessures.
- N'utilisez pas les SMARTCORE STICKS™ avec un appareil IQOS™ précédent (IQOS 3 DUO™ ou antérieur).
- Ne modifiez pas les SMARTCORE STICKS™ de quelque façon que ce soit et n'ajoutez aucune

substance aux SMARTCORE STICKS™. Cela pourrait causer des blessures.

SIGNALEMENT DES EFFETS INDÉSIRABLES

- Si vous éprouvez un effet indésirable sur la santé lors de l'utilisation d'IQOS ILUMA i™, IQOS ILUMA i PRIME™ et/ou des SMARTCORE STICKS™, consultez un professionnel de la santé.
- Vous pouvez signaler tout effet indésirable ou incident directement en contactant votre service client local (les détails peuvent être consultés dans la carte de Service Client et Garantie Volontaire). En signalant les effets secondaires, vous pouvez aider à fournir plus d'informations sur la sécurité de ce produit.
- Pour plus d'informations, rendez-vous sur www.IQOS.com.

DONNÉES TECHNIQUES

Support :

IQOS ILUMA i™ et IQOS ILUMA i PRIME™ Modèle M0010

Type de batterie : batterie rechargeable Li-ion

Entrée : 5V  1,6A

Chargeur de poche :

IQOS ILUMA i PRIME™ Modèle M0021

Type de batterie : batterie rechargeable Li-ion

Entrée : 5V  2A

Bluetooth® 5.0

Chargeur de poche :

IQOS ILUMA i™ Modèle M0022

Type de batterie : batterie rechargeable Li-ion

Entrée : 5V  2A

Bluetooth® 5.0

Ce kit de mobilité ne contient pas tous les appareils énumérés dans ces avertissements et instructions de sécurité.

Informations sur l'adaptateur d'alimentation compatible

Modèle : S5A21, S21A20, S21A22, S2A23, S21A25, S21A27, S82A40, S82A41, S82A42, S82A43, S82A45, S82A46

Entrée : 100 V-240 V-50-60 Hz 0,3 A

Sortie : 5,0 V  2,0 A

Puissance sortie : 10,0 W

Rendement actif moyen : 79,0 %

Consommation à vide : <0,09 W

Utiliser avec câble de chargement fourni

INFORMATIONS SUR LE RECYCLAGE D'IQOS ILUMA i™ ET IQOS ILIMA i PRIME™

Valide dans toute l'Union européenne et l'AELE



Ce symbole sur le produit ou sur son emballage indique que ce produit et ses composants individuels (y compris les batteries) ne doivent pas être jetés avec les déchets ménagers. Au contraire, il est de votre responsabilité de vous débarrasser de votre équipement usagé en l'apportant à un point de collecte pour recyclage de déchets électriques et électroniques. En outre, les batteries usagées peuvent être retournées gratuitement au point de vente. Le tri sélectif et le recyclage de votre équipement usagé (y compris les batteries) au moment de son élimination contribue à préserver les ressources naturelles et à assurer le recyclage de façon à protéger la santé humaine et l'environnement. L'élimination d'équipements usagés en tant que déchets ménagers non triés (par exemple par incinération ou remblai) peut avoir des effets nocifs sur l'environnement et la santé. Pour plus d'informations sur les endroits où vous pouvez déposer vos déchets d'équipement en vue de leur recyclage, veuillez contacter votre mairie, le service de déchetterie municipal ou le magasin où vous avez acheté le produit. L'importateur local du produit assurera le financement du traitement et du recyclage des équipements usagés retournés à ces points de collecte désignés, conformément aux exigences locales.

Pour la Suisse :

Les propriétaires d'appareils et de batteries usagés, achetés auprès de Philip Morris Switzerland Sàrl, peuvent les rapporter gratuitement dans n'importe quelle Boutique IQOS en Suisse.

Pour la Réunion

Pour plus d'informations concernant le recyclage de vos appareils, contactez le service client au 0800 20 22 22 ou rendez-vous sur www.ecosystem.eco

INSTRUCTIONS POUR RETIRER LA BATTERIE (ÉLIMINATION ET RECYCLAGE)

Les batteries ne doivent pas être retirées par le consommateur. A la fin de vie du produit, seul un recycleur autorisé peut retirer les batteries en toute sécurité en suivant les étapes ci-dessous :

IQOS ILUMA i PRIME™ chargeur de poche (Modèle M0021) :

- Étape 1 : l'appareil doit être complètement déchargé avant le désassemblage.
- Étape 2 : retirez/découlez le coussinet en caoutchouc du rabat du chargeur de poche.
- Étape 3 : retirez les 2 vis.
- Étape 4 : retirez le connecteur magnétique à l'aide d'un petit tournevis (approx. 1mm).
- Étape 5 : retirez le rabat en le faisant glisser et en l'éloignant verticalement et lentement du boîtier métallique.
- Étape 6 : retirez la rondelle en caoutchouc (1x) et la vis (1x).
- Étape 7 : détachez tous les circuits imprimés flexibles (3x) et connecteurs (2x) pour retirer le circuit imprimé assemblé du chargeur.
- Étape 8 : retirez les 2 vis du cadre et retirez du boîtier en métal.
- Étape 9 : retirez la batterie en la basculant vers le haut et recyclez conformément aux réglementations locales.

IQOS ILUMA i™ chargeur de poche (Modèle M0022) :

- Étape 1 : l'appareil doit être complètement déchargé avant le désassemblage.
- Étape 2 : ouvrez la porte.
- Étape 3 : retirez le couvercle avec les doigts.
- Étape 4 : dévissez les 2 vis en haut et en bas.
- Étape 5 : retirez le boîtier du chargeur.
- Étape 6 : détachez la carte de circuit électronique (une seule vis) et retirez le support.
- Étape 7 : débranchez le connecteur de batterie sur la carte. Ne coupez pas les fils de batterie.
- Étape 8 : débranchez le connecteur FPC du canal lumineux de la carte de circuit imprimé, et détachez les 2 rubans kapton sur la batterie.
- Étape 9 : retirez la batterie en la basculant vers le haut et recyclez conformément aux réglementations locales.

IQOS ILUMA i™ et IQOS ILUMA i PRIME™ Support (Modèle M0010) :

- Étape 1 : l'appareil doit être complètement déchargé avant le désassemblage.
- Étape 2 : ouvrez la bague.
- Étape 3 : ouvrez le bouchon de retenue.
- Étape 4 : retirez la bague d'étanchéité du CM (module de bobine).
- Étape 5 : faites glisser l'assemblage hors du boîtier.

Étape 6 : dessoudez la languette de la batterie du côté du circuit imprimé et soulevez-la.

Étape 7 : retirez la batterie et recyclez-la conformément aux réglementations locales.

CONFIRMATION DE CONFORMITÉ

Par la présente, Philip Morris Products S.A. déclare qu'IQOS i™ et IQOS ILUMA i PRIME™ sont conformes aux exigences essentielles et autres dispositions pertinentes de la directive 2014/53/UE. La déclaration de conformité officielle peut être consultée à l'adresse suivante :

www.pmi.com/declarationofconformity

IQOS ILUMA i™ et IQOS ILUMA i PRIME™ fonctionnent dans la bande de fréquence 2,402 - 2,480GHz avec une puissance de sortie RF maximale inférieure à 10,0 dBm.

Cet appareil se conforme aux limites d'exposition aux radiofréquences et a été évalué en fonction des conditions d'exposition portable conformément à la norme EN 62311:2008.

Conçu et fabriqué sous l'autorité de Philip Morris Products S.A., Quai Jeanrenaud 3, 2000 Neuchâtel, Suisse.

Suisse :

Importé par Philip Morris Products Sàrl,
Quai Jeanrenaud 3, 2000 Neuchâtel (Suisse)

Réunion :

Importé par Philip Morris Réunion, 4 bis, Rue Antanifsty ZA Ravine à Marquet 97413 La Possession, France



La marque et les logos Bluetooth® sont des marques déposées appartenant à Bluetooth SIG, Inc. et l'utilisation de ces marques par Philip Morris Products S.A. est soumise à une licence.

De plus amples informations concernant la licence du firmware pour IQOS ILUMA i™ et IQOS ILUMA i PRIME™ sont disponibles sur [www. IQOS.com](http://www.IQOS.com).

© 2024 Copyright Philip Morris Products S.A.



IQOS
ILUMA i



Dit is het veiligheids-
waarschuwingssymbool.
Het wordt gebruikt
om u te waarschuwen
voor mogelijke fysieke
gevaren.

DUTCH

VEILIGHEIDS- WAARSCHUWINGEN EN INSTRUCTIES

**LEES ALLE VEILIGHEIDSWAARSCHUWINGEN EN
INSTRUCTIES VOORDAT U HET APPARAAT
GEBRUIKT OM LETSEL TE VOORKOMEN.**

Deze veiligheidswaarschuwingen en instructies
kunnen niet alle mogelijke situaties dekken die zich
kunnen voordoen, en gebruikers moeten
voorzichtigheid betrachten.

BEWAAR DEZE VEILIGHEIDS- WAARSCHUWINGEN EN INSTRUCTIES, WANT ZE BEVATTEN BELANGRIJKE INFORMATIE.

Deze veiligheidswaarschuwingen en instructies zijn
van toepassing op IQOS ILUMA i™ en IQOS ILUMA
i PRIME™.

Zie www.iqos.com voor eventuele updates met
betrekking tot deze veiligheidswaarschuwingen en
instructies.

BEOOGDE GEBRUIKERS

- IQOS ILUMA i™, IQOS ILUMA i PRIME™ en SMARTCORE STICKS™ zijn uitsluitend bedoeld voor volwassenen (18 jaar en ouder).
- IQOS ILUMA i™, IQOS ILUMA i PRIME™ en SMARTCORE STICKS™ zijn bedoeld voor volwassenen die anders tabak of nicotine bevattende producten zouden blijven gebruiken.
- Kinderen en adolescenten mogen onder geen enkele omstandigheid IQOS ILUMA i™, IQOS ILUMA i PRIME™ of SMARTCORE STICKS™ gebruiken.
- Dit product mag niet worden gebruikt door personen met verminderde fysieke, zintuiglijke of mentale capaciteiten of gebrek aan kennis, tenzij ze toezicht of instructies hebben gekregen om het product op een veilige manier te gebruiken en de gevaren begrijpen.

TABAK EN NICOTINE

- SMARTCORE STICKS™ bevatten nicotine, wat verslavend is.
- IQOS ILUMA i™, IQOS ILUMA i PRIME™ en SMARTCORE STICKS™ zijn niet zonder risico. De beste manier om de gezondheidsrisico's van tabak en nicotine te verminderen, is door helemaal te stoppen met het gebruik ervan.
- Sommige gebruikers kunnen bijwerkingen ervaren, waaronder: buikpijn, pijn op de borst, een verstikkend gevoel, hoesten, ademhalingsproblemen, duizeligheid, een droge mond, een droge keel, tandvleesontsteking, hoofdpijn, malaise, verstopte neus, misselijkheid, irritatie van de mond, hartkloppingen, irritatie van de keel en braken.
- Producten met nicotine mogen niet worden gebruikt door mensen die hartziekten hebben of risico lopen, diabetisch zijn, epileptische aanvallen hebben of deze ervaren.
- Producten met nicotine mogen niet worden gebruikt tijdens de zwangerschap of tijdens het geven van borstvoeding. Als u zwanger bent, borstvoeding geeft of denkt dat u zwanger bent, moet u helemaal stoppen met het gebruik van tabak en nicotine.
- Stoppen met roken of overstappen op IQOS ILUMA i™, IQOS ILUMA i PRIME™ en SMARTCORE STICKS™ of andere producten met nicotine kan aanpassing van de dosering van bepaalde geneesmiddelen vereisen (bijv. theofylline, clozapine, ropinirole).
- Als u vragen heeft over het gebruik van IQOS ILUMA i™, IQOS ILUMA i PRIME™ en SMARTCORE STICKS™ in verband met een bestaande

gezondheidstoestand, raadpleeg dan een zorgprofessional.

BELANGRIJKE VEILIGHEIDSINFORMATIE



WAARSCHUWING

VERSTIKKING, INSLIKKEN EN HANTEERINGS GEVAAR

- Houd IQOS ILUMA i™, IQOS ILUMA i PRIME™ en SMARTCORE STICKS™ altijd buiten bereik van kinderen en huisdieren.
- VERSTIKKINGSGEVAAR – IQOS ILUMA i™ en IQOS ILUMA i PRIME™ apparaten, accessoires, en SMARTCORE STICKS™ bevatten kleine onderdelen.
- SMARTCORE STICKS™ bevatten metalen onderdelen met scherpe randen.
- INSLIKKINGSGEVAAR
 - Ingeslikte SMARTCORE STICKS™ kunnen ernstig letsel aan inwendige organen veroorzaken door kleine metalen onderdelen met scherpe randen.
 - Ingeslikte SMARTCORE STICKS™ kunnen een risico op nicotinevergiftiging vormen.
 - Als SMARTCORE STICKS™ worden ingeslikt, zoek dan onmiddellijk medische hulp.
- HANTEERINGS GEVAAR – Haal SMARTCORE STICKS™ niet uit elkaar, want ze bevatten kleine metalen onderdelen met scherpe randen. Gooi SMARTCORE STICKS™ altijd weg zodra ze volledig zijn afgekoeld volgens de lokale afvalverwerkingsvoorschriften.



WAARSCHUWING

ELEKTRONISCHE EN BATTERIJGEVAREN

Elektrische Risico's

Het niet opvolgen van deze Veiligheids waarschuwingen en Instructies kan leiden tot brand, explosie, elektrische schok, letsel of schade aan uzelf, anderen, het product of andere eigendommen:

- Alleen Beoogde Gebruikers mogen IQOS ILUMA i™ of IQOS ILUMA i PRIME™ gebruiken.
- Gebruik IQOS ILUMA i™ of IQOS ILUMA i PRIME™ niet waar het gebruik van elektronische apparaten verboden is.
- Laad of gebruik IQOS ILUMA i™ of IQOS ILUMA i PRIME™ of accessoires niet als deze beschadigd, gemanipuleerd of gebroken zijn.
- Gebruik IQOS ILUMA i™ of IQOS ILUMA i PRIME™ niet als de batterij lijkt te lekken.

- Laad IQOS ILUMA i™ en IQOS ILUMA i PRIME™ alleen binnenshuis op, zoals aangegeven door het symbool  met een door de fabrikant goedgekeurde Oplaadkabel (meegeleverd in de doos) en gecertificeerde Voedingsadapter (die u bij een betrouwbare bron moet verkrijgen). Gebruik geen accessoires die niet door de fabrikant zijn goedgekeurd. Raadpleeg de sectie 'Technische Gegevens' en www.IQOS.com voor aanvullende belangrijke veiligheidsinformatie.
- Dit product mag alleen worden opgeladen met Veilig Extra Laag Voltage met een 5V;2A Voedingsadapter. Raadpleeg de sectie Technische Gegevens van deze Veiligheidswaarschuwingen en Instructies voor details.
- Gebruik, laad of bewaar IQOS ILUMA i™ of IQOS ILUMA i PRIME™ niet op plaatsen met hoge temperaturen (zoals in een auto in de zomer, of in de buurt van warmtebronnen zoals radiatoren of open haarden).
- Gebruik IQOS ILUMA i™ of IQOS ILUMA i PRIME™ niet waar brandbare materialen, vloeistoffen en gassen aanwezig zijn.
- IQOS ILUMA i™, IQOS ILUMA i PRIME™, Voedingsadapter en Oplaadkabel mogen niet aan enige vloeistof worden blootgesteld. Raak IQOS ILUMA i™ of IQOS ILUMA i PRIME™ en/of hun accessoires niet aan als ze nat zijn geworden of in een vloeistof zijn ondergedompeld.
- Reinig het apparaat niet met een reinigingsmiddel. Reinig alleen met door de fabrikant goedgekeurde accessoires of gereedschappen.
- Reinig het apparaat niet terwijl het aan staat.
- Reinig de USB-oplaadpoort van de IQOS ILUMA i™ en IQOS ILUMA i PRIME™ periodiek om ophoping van vreemde stoffen (zoals stofdeeltjes) te voorkomen en inspecteer de USB-poort op vreemde materialen voordat u de USB-connector gebruikt.
- Behandel met zorg. Laat IQOS ILUMA i™ of IQOS ILUMA i PRIME™ niet vallen en stel ze niet bloot aan sterke schokken.
- Dit product bevat geen onderdelen die door de gebruiker kunnen worden onderhouden. Probeer niet om componenten van IQOS ILUMA i™ of IQOS ILUMA i PRIME™ te openen, te wijzigen, te onderhouden, te demonteren of te repareren, of om componenten of batterijen te vervangen.
- IQOS ILUMA i™ en IQOS ILUMA i PRIME™ Pocket Chargers en Holders zijn niet compatibel met eerdere IQOS-generaties (IQOS 3 DUO™ of eerder). Probeer niet om IQOS ILUMA i™ of IQOS ILUMA i PRIME™ Holders op te laden in een eerdere IQOS-generatie Pocket Charger. Probeer niet om

een eerdere IQOS-generatie Holder op te laden in een IQOS ILUMA i™ of IQOS ILUMA i PRIME™ Pocket Charger.

- Gebruik dit product niet als het is blootgesteld aan overmatige kou, hitte of vocht.
- Raak IQOS ILUMA i™ of IQOS ILUMA i PRIME™ en/of hun accessoires niet aan als ze oververhit raken, vonken, roken, ontbranden of branden. Gebruik indien van toepassing en mogelijk voorzichtigheid om de stroomvoorziening uit te schakelen of los te koppelen.
- Probeer geen enkel object in de verwarmingskamer te steken behalve SMARTCORE STICKS™ of ILUMA™ Stick Remover (indien nodig). Zorg ervoor dat de Holder is uitgeschakeld voordat u probeert SMARTCORE STICKS™ te verwijderen met ILUMA™ Stick Remover.
- Steek geen metalen stukken in de Holder tijdens gebruik.
- Gebruik het apparaat alleen bij temperaturen tussen $>0^{\circ}\text{C}/<40^{\circ}\text{C}$.
- SMARTCORE STICKS™ zijn voor eenmalig gebruik en mogen nooit opnieuw worden gebruikt, aangestoken met een lucifer, aansteker of een andere vlambron.
- Gooi IQOS ILUMA i™ of IQOS ILUMA i PRIME™ en/of hun accessoires nooit weg met ander huishoudelijk afval, omdat ze in contact kunnen komen met water en/of andere vloeistoffen.

Batterijrisico's

IQOS ILUMA i™ en IQOS ILUMA i PRIME™ worden aangedreven door verzegelde lithium-ion (Li-ion) batterijen. Onder normale gebruiksomstandigheden is de batterij afgesloten. Als u merkt dat batterijvloeistof lekt, volg dan deze voorzorgsmaatregelen:

- Als vloeistof van een gelekte batterij wordt ingeslikt, zoek dan onmiddellijk medische hulp. Probeer niet te braken of voedsel of drinken in te nemen.
- Als damp van een gelekte batterij wordt ingeademd, ga dan naar een goed geventileerde ruimte en zoek medische hulp.
- Als vloeistof van de batterij in contact komt met de huid, was dan het aangetaste gebied, inclusief uw handen, en raak uw ogen niet aan.
- Als vloeistof van een gelekte batterij in contact komt met de ogen, spoel dan onmiddellijk met schoon stromend water gedurende ten minste 15 minuten en zoek onmiddellijk medische hulp.



VOORZICHTIGHEID

RISICO'S OP THERMISCHE BRANDWONDEN

Het niet volgen van deze veiligheidswaarschuwingen en instructies kan leiden tot thermische brandwonden:

- Bewaar IQOS ILUMA i™, IQOS ILUMA i PRIME™ en SMARTCORE STICKS™ op een schone, droge, koele plaats.
- Stel IQOS ILUMA i™, IQOS ILUMA i PRIME™ en SMARTCORE STICKS™ niet bloot aan hoge luchtvochtigheid of direct zonlicht.
- Gebruik geen SMARTCORE STICKS™ die zijn blootgesteld aan overmatige hitte of vocht.
- Verwijder geen SMARTCORE STICK™ tijdens gebruik.



VOORZICHTIGHEID

ALLERGIERISICO'S

- Het gebruik van IQOS ILUMA i™ of IQOS ILUMA i PRIME™ en SMARTCORE STICKS™ kan een allergische reactie veroorzaken, zoals zwelling van het gezicht, de lippen, de tong, het tandvlees, de keel of het lichaam, moeilijk ademen of piepende ademhaling.
- Stop onmiddellijk met het gebruik van IQOS ILUMA i™ of IQOS ILUMA i PRIME™ en SMARTCORE STICKS™ en zoek medische hulp als u een van de bovenstaande symptomen ervaart, omdat dit kan wijzen op een ernstige allergische reactie.
- Bepaalde SMARTCORE STICKS™ bevatten plantaardige ingrediënten die bij sommige gebruikers allergische reacties kunnen veroorzaken (zie informatie op de verpakking). Deel IQOS ILUMA i™ of IQOS ILUMA i PRIME™ apparaten niet met andere gebruikers om het risico op kruisbesmetting te minimaliseren, wat tot een allergische reactie kan leiden.

GEbruik VAN SMARTCORE STICKS™

- Gebruik IQOS ILUMA i™ en IQOS ILUMA i PRIME™ alleen met SMARTCORE STICKS™ die specifiek zijn ontworpen voor IQOS ILUMA-apparaten.
- Gebruik IQOS ILUMA i™ of IQOS ILUMA i PRIME™ nooit met een sigaret of vergelijkbare producten. Dit kan letsel veroorzaken.
- Gebruik SMARTCORE STICKS™ niet met eerdere IQOS™-apparaten (IQOS 3 DUO™ of eerder).
- Pas SMARTCORE STICKS™ op geen enkele manier aan of voeg geen stoffen toe aan SMARTCORE STICKS™. Dit kan letsel veroorzaken.

MELDEN VAN ONGEWENSTE GEBEURTENISSEN OF INCIDENTEN

- Als u een ongewenst gezondheidseffect ervaart bij het gebruik van IQOS ILUMA i™, IQOS ILUMA i PRIME™ en/of SMARTCORE STICKS™, raadpleeg dan een zorgverlener.
- U kunt elk ongewenst voorval of incident rechtstreeks melden door contact op te nemen met uw lokale klantenservice (details zijn te vinden in de klantenservice & garantiekaart). Door bijwerkingen te melden, kunt u meer informatie verstrekken over de veiligheid van dit product.
- Voor meer informatie kunt u terecht op www.IQOS.com.

TECHNISCHE GEGEVENS

Houder:

IQOS ILUMA i™ en IQOS ILUMA i PRIME™ Model M0010


Batterijtype: Li-ion oplaadbare batterij

Ingang: 5V  1.6A

Pocket Charger:

IQOS ILUMA i PRIME™ Model M0021

Batterijtype: Li-ion oplaadbare batterij

Ingang: 5V  2A

Bluetooth® 5.0

Pocket Charger:

IQOS ILUMA i™ Model M0022

Batterijtype: Li-ion oplaadbare batterij

Ingang: 5V  2A

Bluetooth® 5.0

Niet alle apparaten die in deze veiligheidswaarschuwingen en instructies worden vermeld, zijn inbegrepen in deze mobiliteitskit.

Informatie over compatibele stroomadapter

Model: S52A21, S21A20, S21A22, S21A23, S21A25, S21A27, S82A40, S82A41, S82A42, S82A43, S82A45, S82A46

Ingang: 100 V-240 V~ 50-60 Hz 0.3 A

Uitgang: 5.0 V  2.0 A

Uitgangsvermogen: 10.0 W

Gemiddelde actieve efficiëntie: 79.0 %

Stroomverbruik bij geen belasting: <0.09 W

Gebruik met meegeleverde oplaadkabel

**INFORMATIE VOOR HET WEGGOOIEN VAN IQOS
ILUMA i™ en IQOS ILUMA i PRIME™**

Geldig in de hele Europese Unie en EFTA



Dit symbool op het product of op de verpakking geeft aan dat dit product en de afzonderlijke onderdelen (inclusief batterijen) niet met uw overige huishoudelijk afval mogen worden weggegooid. In plaats daarvan is het uw verantwoordelijkheid om uw afgedankte apparatuur in te leveren bij een aangewezen inzamelpunt voor de recycling van elektrische en elektronische apparatuur. Daarnaast kunnen afgedankte batterijen gratis worden ingeleverd bij het verkooppunt. Het apart inzamelen en recyclen van uw afgedankte apparatuur (inclusief batterijen) bij het verwijderen helpt natuurlijke bronnen te behouden en zorgt ervoor dat het op een manier wordt gerecycled die de gezondheid van de mens en het milieu beschermt. Het weggooiën van afgedankte apparatuur als ongesorteerd gemeentelijk afval (bijvoorbeeld door verbranding of storten) kan negatieve effecten hebben op het milieu en de menselijke gezondheid. Voor meer informatie over waar u uw afvalapparatuur voor recycling kunt inleveren, kunt u contact opnemen met uw lokale gemeentekantoor, uw lokale dienst voor huishoudelijk afvalverwijdering of de winkel waar u het product heeft gekocht. De lokale importeur van het product zal zorgen voor de financiering van de behandeling en recycling van afgedankte apparatuur die via deze aangewezen inzamelpunten wordt geretourneerd, in overeenstemming met de lokale vereisten.

**INSTRUCTIES VOOR HET VERWIJDEREN
VAN BATTERIJEN
(VOOR AFVALVERWIJDERING EN RECYCLING)**

Batterijen mogen niet door de consument worden verwijderd. Aan het einde van de levensduur van het product mag alleen een erkende recycler de batterijen veilig verwijderen door de onderstaande stappen te volgen.

IQOS ILUMA i PRIME™ Pocket Charger (Model M0021):

- Stap 1: Het apparaat moet volledig ontladen zijn voordat het wordt gedemonteerd.
- Stap 2: Verwijder/pel het rubberen pad van de Pocket Charger Wrap Cover.
- Stap 3: Verwijder de 2 schroeven.
- Stap 4: Verwijder de magnetische connector met een kleine (ongeveer 1mm) schroefbit.
- Stap 5: Verwijder de Wrap Cover door deze verticaal

langzaam weg te schuiven en te wiebelen van de Metalen Behuizing.

Stap 6: Verwijder de rubberen ring (1x) en de schroef op het bord (1x).

Stap 7: Koppel alle Flexibele Gedrukte Schakelingen (3x) en de connector (2x) los om de oplader PCBA te verwijderen.

Stap 8: Verwijder de 2 schroeven van het frame en haal het uit de Metalen Behuizing.

Stap 9: Verwijder de batterij door deze omhoog te kantelen en gooi deze weg volgens de lokale voorschriften.

IQOS ILUMA i™ Pocket Charger (Model M0022):

Stap 1: Het apparaat moet volledig ontladen zijn voordat het wordt gedemonteerd.

Stap 2: Open de deur.

Stap 3: Verwijder de Deur Cover met de vingers.

Stap 4: Maak de 2 schroeven aan de boven- en onderkant los.

Stap 5: Verwijder de Oplader Behuizing.

Stap 6: Maak het elektronische printplaatje los (slechts 1 schroef) en verwijder de retainer.

Stap 7: Koppel de batterijconnector op het printplaatje los. Knip de batterijkabels niet door.

Stap 8: Koppel de lichtkanaal FPC-connector op het printplaatje los, en verwijder de 2 kapton tapes op de batterij.

Stap 9: Verwijder de batterij door deze omhoog te kantelen en gooi deze weg volgens de lokale voorschriften.

IQOS ILUMA i™ en IQOS ILUMA i PRIME™ Houder (Model M0010):

Stap 1: Het apparaat moet volledig ontladen zijn voordat het wordt gedemonteerd.

Stap 2: Open de Ring.

Stap 3: Open de retainer dop.

Stap 4: Haal de CM (Coil module) Afdichtingsring eruit.

Stap 5: Schuif de montage uit de behuizing.

Stap 6: Ontsoldeer het batterijlijpje van de PCBA-zijde en til het op.

Stap 7: Verwijder de batterij en gooi deze weg volgens de lokale voorschriften..

BEVESTIGING VAN NALEVING

Hierbij verklaart Philip Morris Products S.A. dat IQOS ILUMA i™ en IQOS ILUMA i PRIME™ voldoen aan de essentiële eisen en andere relevante bepalingen van Richtlijn 2014/53/EU. De officiële Verklaring van Overeenstemming is te vinden op: www.pmi.com/declarationofconformity

IQOS ILUMA i™ en IQOS ILUMA i PRIME™ werken binnen de frequentieband van 2.402 – 2.480GHz met een maximaal RF-uitgangsvermogen onder de 10.0 dBm.

Dit apparaat voldoet aan de RF-blootstellingslimieten en is geëvalueerd in overeenstemming met de draagbare blootstellingsconditie volgens de EN 62311:2008.

Ontworpen en vervaardigd onder het gezag van Philip Morris Products S.A., Quai Jeanrenaud 3, 2000 Neuchâtel, Zwitserland.



Het Bluetooth® woordmerk en logo's zijn geregistreerde handelsmerken die eigendom zijn van Bluetooth SIG, Inc. en het gebruik van dergelijke merken door Philip Morris Products S.A. is onder licentie.

Meer informatie over de firmwarelicentie voor IQOS ILUMA i™ en IQOS ILUMA i PRIME™ is beschikbaar op www.IQOS.com.

© 2024 Copyright Philip Morris Products S.A.

